

# БЮДЖЕТ ДЛЯ ГРАЖДАН

Об исполнении бюджета городского округа город Кулебаки Нижегородской области за 2025 год по решению Совета депутатов от 29 мая 2026г. №19



# СОДЕРЖАНИЕ

№ п/п		Стр.
1	Что такое «Бюджет для граждан?»	5
2	Глоссарий	6-7
3	Доходы бюджета	8
4	Формирование расходов по разделам классификации расходов	9
5	Что такое отчет об исполнении бюджета?	10
6	Основные задачи, решаемые в процессе исполнения бюджета в 2025 году	11
7	Сбалансированность бюджета	12
8	Гражданин, его участие в бюджетном процессе	13
9	Возможности влияния гражданина на процесс составления и исполнения бюджета	14
10	Перечень действующих налоговых льгот, установленных Советом депутатов городского округа город Кулебаки Нижегородской области	15
11	Показатели, характеризующие наш округ в 2025 году	16
12	Основные показатели социально-экономического развития	17-18
13	Динамика показателей социально-экономического развития городского округа город Кулебаки	19
14	Поступления доходов в бюджет городского округа город Кулебаки	20
15	Структура доходной части бюджета городского округа город Кулебаки	21
16	Классификация налогов	22
17	Поступление налоговых доходов в бюджет городского округа город Кулебаки	23
18	Динамика показателей налоговых доходов бюджета округа	24-25
19	Поступление неналоговых доходов в бюджет городского округа город Кулебаки	26
20	Динамика показателей неналоговых доходов бюджета округа	27
21	Что такое безвозмездные поступления?	28
22	Безвозмездные поступления в бюджет городского округа город Кулебаки	29

# СОДЕРЖАНИЕ

№ п/п		Стр.
23	Структура безвозмездных поступлений в бюджет городского округа город Кулебаки за 2025 год	30
24	Структура расходов в бюджет городского округа город Кулебаки по разделам на 2025 год	31
25	Исполнение бюджета городского округа город Кулебаки по разделам и подразделам расходов на 2025 год	32-35
26	Структура расходов по программному принципу	36
27	Сводные показатели по учреждениям и предоставляемым ими услугам(работам)	37-40
28	Программы, реализуемые в 2025 году	41-42
29	Непрограммные расходы бюджета городского округа город Кулебаки в 2025 году	43-44
30	Формирование и использование средств дорожного фонда	45
31	МП «Развитие образования в городском округе город Кулебаки на 2020 - 2027 годы»	46-50
32	МП «Развитие культуры городского округа город Кулебаки на 2018-2027 годы»	51-53
33	МП «Развитие физической культуры, спорта и молодежной политики городского округа город Кулебаки на 2020-2027 годы»	54-56
34	МП «Обеспечение граждан городского округа город Кулебаки Нижегородской области доступным и комфортным жильём на 2018-2027 годы»	57-59
35	МП «Охрана окружающей среды городского округа город Кулебаки на 2020-2027 годы»	60-61
36	МП «Информационное общество городского округа город Кулебаки Нижегородской области на 2018-2027 годы»	62-65
37	МП «Управление муниципальным имуществом городского округа город Кулебаки Нижегородской области на 2018 – 2027 годы»	66-68
38	МП «Развитие сельского хозяйства в городском округе город Кулебаки на период 2020-2027 годы»	69-70
39	МП «Развитие транспортной системы городского округа город Кулебаки Нижегородской области на 2018-2027 годы»	71-72
40	МП «Управление муниципальными финансами городского округа город Кулебаки на 2020-2027 годы»	73-78
41	МП «Обеспечение общественного порядка и противодействия преступности, профилактика терроризма, а так же минимизации и (или) ликвидации последствий его проявлений в городском округе город Кулебаки Нижегородской области на 2018-2027 годы»	79-81

№ п/п	<h1>СОДЕРЖАНИЕ</h1>	Стр.
42	МП «Развитие предпринимательства в городском округе город Кулебаки на 2020-2027 годы»	82-83
43	МП «Комплексные меры профилактики наркомании и токсикомании на территории городского округа город Кулебаки на 2018-2027 годы»	84-85
44	МП «Защита населения и территорий от чрезвычайных ситуаций, обеспечение пожарной безопасности и безопасности людей на водных объектах городского округа город Кулебаки на 2018-2027 годы»	86-87
45	МП «Благоустройство населённых пунктов городского округа город Кулебаки на 2020-2027 годы»	88-89
46	МП «Энергосбережение и повышение энергетической эффективности на территории городского округа город Кулебаки на 2018-2027 годы»	90
47	МП «Формирование современной городской среды на территории городского округа город Кулебаки Нижегородской области на 2018-2027 годы»	91-92
48	МП «Обеспечение населения городского округа город Кулебаки Нижегородской области качественными услугами в сфере жилищно – коммунального хозяйства на 2020-2027 годы»	93-94
49	Реализация проектов по инициативному бюджетированию «ВАМ РЕШАТЬ»	95-97
50	Реализация мероприятий по благоустройству сельских территорий	98-99
51	Бюджетные инвестиции в объекты капитального строительства в 2025 году	100
52	Исполнение бюджета за 2025 год	101
53	Размер кредиторской задолженности	102
54	Муниципальный долг	103
55	Соблюдение требований бюджетного законодательства	104
56	Использование дополнительных доходов, полученных в 2025 году	105-106
57	Результаты деятельности по увеличению доходов бюджета городского округа город Кулебаки	107
58	Осуществление контрольных мероприятий	108
59	Результаты контрольных мероприятий	109
60	Контактная информация финансового управления городского округа город Кулебаки Нижегородской области	110

# Что такое «Бюджет для граждан»?

**«Бюджет для граждан» - информационный сборник, который познакомит население округа с основными положениями главного финансового документа городского округа город Кулебаки– отчетом об исполнении бюджета городского округа город Кулебаки Нижегородской области за 2025 год. Отчет об исполнении бюджета содержит данные об исполнении бюджета по доходам, расходам и источникам финансирования дефицита бюджета в соответствии с бюджетной классификацией Российской Федерации. В отчете указывается сколько и каких доходов поступило в бюджет за год и на какие цели эти денежные средства были израсходованы.**

**«Бюджет для граждан» нацелен на широкий круг пользователей- всех граждан городского округа город Кулебаки, интересы которых в той или иной мере затронуты бюджетом округа.**

# ГЛОССАРИЙ

Форма образования и расходования денежных средств, предназначенных для финансового обеспечения задач и функций государства и местного самоуправления



Поступающие в бюджет денежные средства, за исключением средств, являющихся источниками финансирования дефицита бюджета

**ДОХОДЫ  
БЮДЖЕТА**

Выплачиваемые из бюджета денежные средства, за исключением средств, являющихся источниками финансирования дефицита бюджета

**РАСХОДЫ  
БЮДЖЕТА**

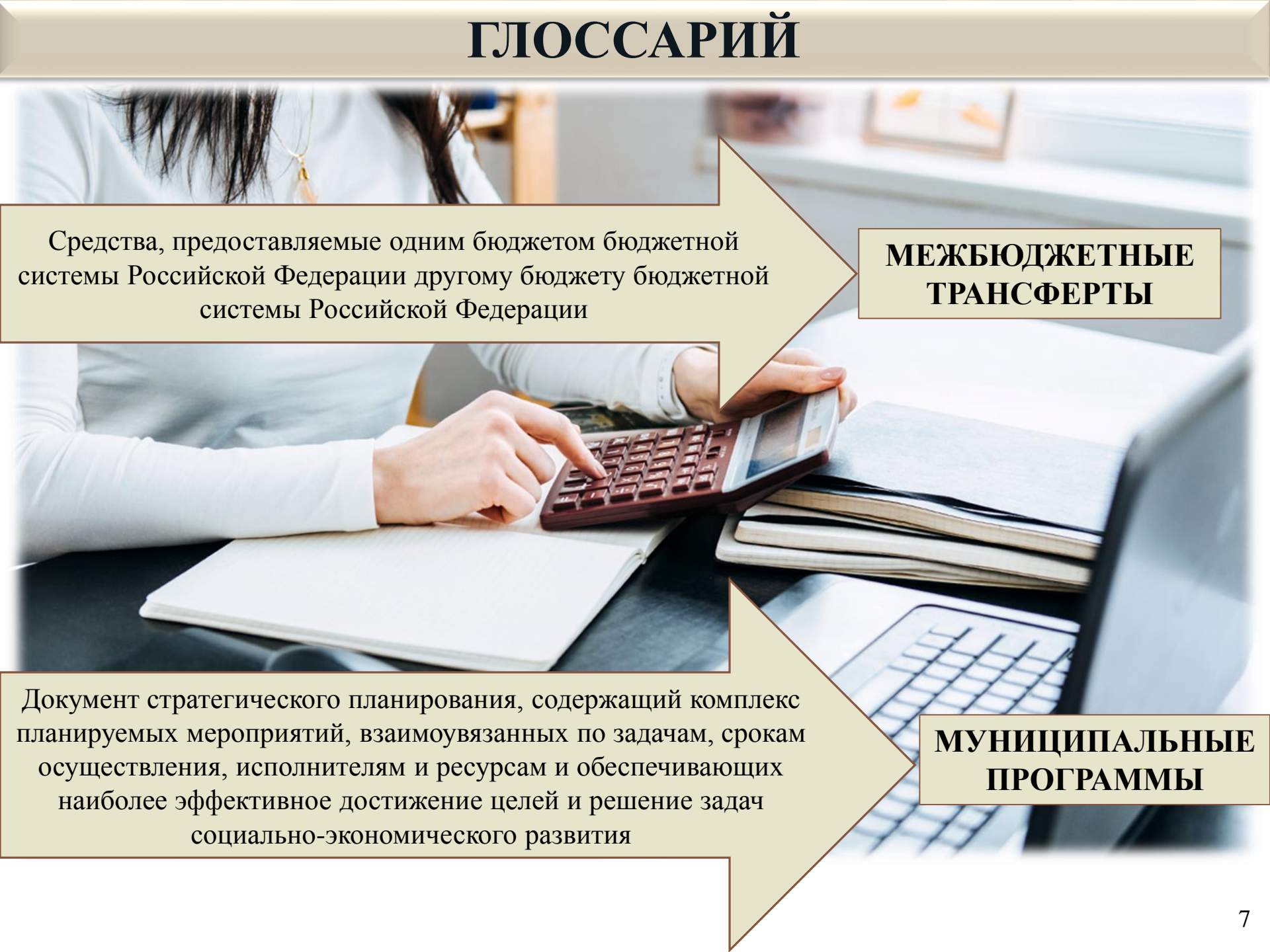
Превышение расходов бюджета над его доходами

**ДЕФИЦИТ БЮДЖЕТА**

Превышение доходов бюджета над его расходами

**ПРОФИЦИТ БЮДЖЕТА**

# ГЛОССАРИЙ



Средства, предоставляемые одним бюджетом бюджетной системы Российской Федерации другому бюджету бюджетной системы Российской Федерации

**МЕЖБЮДЖЕТНЫЕ  
ТРАНСФЕРТЫ**

Документ стратегического планирования, содержащий комплекс планируемых мероприятий, взаимоувязанных по задачам, срокам осуществления, исполнителям и ресурсам и обеспечивающих наиболее эффективное достижение целей и решение задач социально-экономического развития

**МУНИЦИПАЛЬНЫЕ  
ПРОГРАММЫ**

# ДОХОДЫ БЮДЖЕТА

- Налог на доходы физических лиц;
- Акцизы на нефтепродукты;
- Единый налог на вмененный доход;
- Единый сельскохозяйственный налог;
- Патентная система налогообложения;
- Налог на имущество физических лиц;
- Земельный налог;
- Госпошлина



- Дотации;
- Субсидии;
- Субвенции;
- Межбюджетные трансферты из федерального и областного бюджета;
- Безвозмездные поступления от юридических и физических лиц

- Доходы от использования имущества;
- Плата за негативное воздействие на окружающую среду;
- Доходы от оказания платных услуг (работ) и компенсации затрат государства;
- Доходы от продажи материальных и нематериальных активов;
- Штрафы, санкции, возмещение ущерба;
- Прочие неналоговые доходы

# Формирование расходов по разделам классификации расходов



# Что такое отчет об исполнении бюджета?

ИСПОЛНЕНИЕ БЮДЖЕТА – процесс сбора и

учета доходов и осуществление расходов на основе

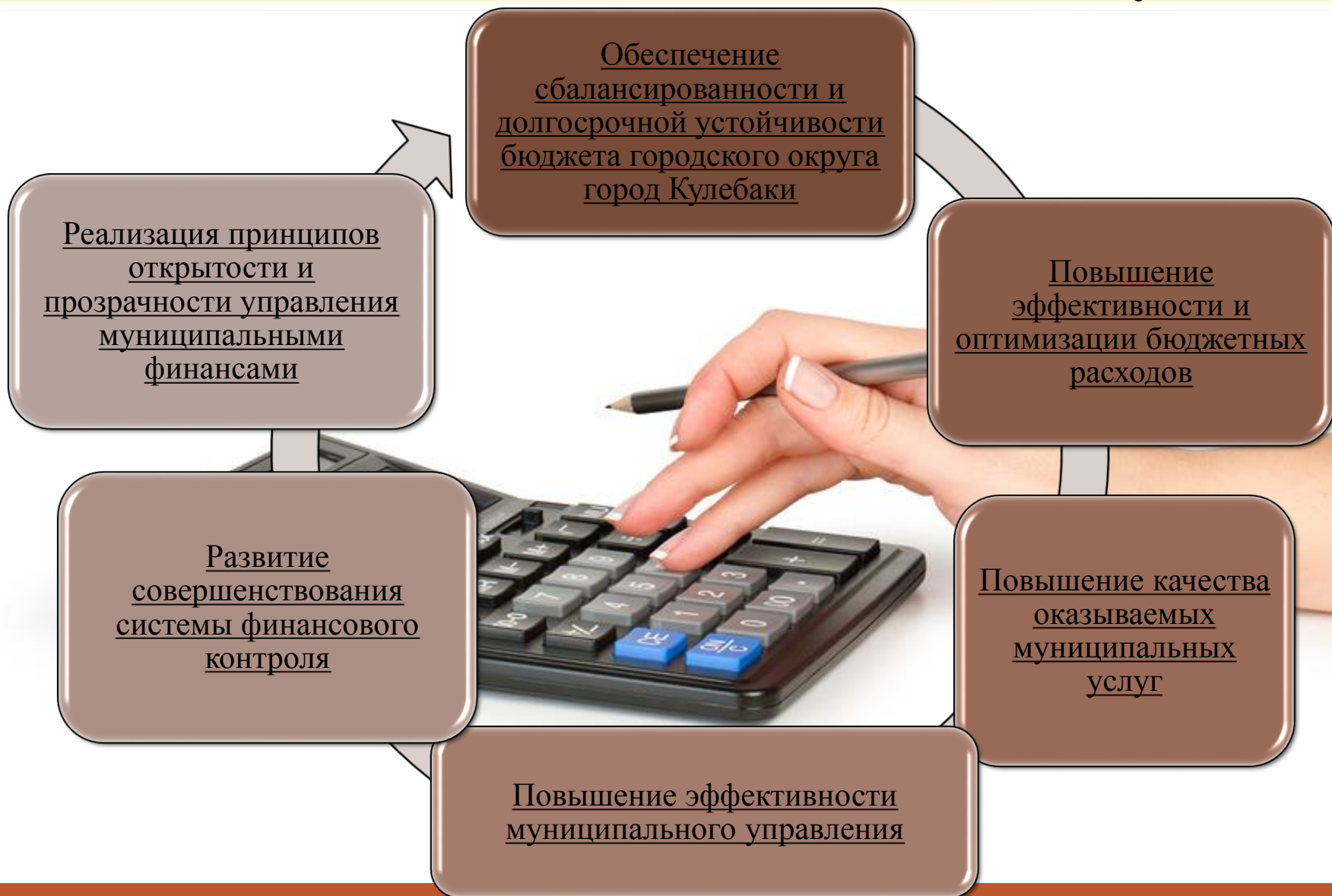
сводной бюджетной росписи и кассового плана

## ОСНОВНЫЕ ЭТАПЫ ИСПОЛНЕНИЯ БЮДЖЕТА:

исполнение бюджета по доходам -  
обеспечение полного и  
своевременного поступления в  
бюджет налогов, сборов, доходов  
от использования имущества и  
других обязательных платежей, в  
соответствии с утвержденными  
бюджетными назначениями


исполнение бюджета по расходам -  
обеспечение последовательного  
финансирования мероприятий,  
предусмотренных решением о  
бюджете, в пределах утвержденных  
сумм с целью исполнения  
принятых муниципальным  
образованием расходных  
обязательств

# Основные задачи, решаемые в процессе исполнения бюджета в 2025 году



# СБАЛАНСИРОВАННОСТЬ БЮДЖЕТА

ДОХОДЫ



РАСХОДЫ

**ИДЕАЛЬНЫЙ БЮДЖЕТ**



**ЗАПЛАНИРОВАННЫЕ  
ДОХОДЫ**

**ЗАПЛАНИРОВАННЫЕ  
РАСХОДЫ**

**Когда нарушается это равенство, возникает:**

**ПРОФИЦИТ БЮДЖЕТА**

**ДЕФИЦИТ БЮДЖЕТА**

# ГРАЖДАНИН, ЕГО УЧАСТИЕ В БЮДЖЕТНОМ ПРОЦЕССЕ

*Помогает формировать доходную часть бюджета, как налогоплательщик, арендатор или покупатель земли и муниципального имущества*

## БЮДЖЕТ



*Получает муниципальные услуги (расходная часть бюджета) в области образования, культуры, спорта и социальные гарантии (пособия, пенсии, участие в программах)*

# ВОЗМОЖНОСТИ ВЛИЯНИЯ ГРАЖДАНИНА НА ПРОЦЕСС СОСТАВЛЕНИЯ И ИСПОЛНЕНИЯ БЮДЖЕТА

## Возможности влияния гражданина на процесс составления и исполнения бюджета

Непосредственное участие

Обращение в органы местного самоуправления городского округа город Кулебаки

Публичные слушания по проекту бюджета и отчёту об его исполнении

Публичные обсуждения муниципальных программ

Опросы, Форумы

В разделе «Бюджетные инициативы» (цифровой сервис «Интерактивный бюджет для граждан городского округа город Кулебаки»)

# Перечень действующих налоговых льгот, установленных Советом депутатов городского округа город Кулебаки Нижегородской области

№	Наименование льготы	Дата и № решения Совета депутатов городского округа город Кулебаки Нижегородской области	Сумма льгот			
			Факт за 2022 год	Факт за 2023год	Факт за 2024 год	Оценка за 2025 год
1	Земельный налог	от 27 ноября 2015 года № 35				
1.1	Земельный налог с юридических лиц	от 27 ноября 2015 года № 35, п.5	3 585,0	3 590,0	8 870,0	8 875,0
1.2	Земельный налог с физических лиц	от 27 ноября 2015 года № 35, п.6	1,0	1,0	0,0	0,0
	<b>ИТОГО</b>		<b>3 586,0</b>	<b>3 591,0</b>	<b>8 870,0</b>	<b>8 875,0</b>
2	Налог на имущество физических лиц	от 27 ноября 2015 года № 36, п.4	6,0	4,0	5,0	5,0
	<b>ИТОГО</b>		<b>6,0</b>	<b>4,0</b>	<b>5,0</b>	<b>5,0</b>
	<b>ВСЕГО</b>		<b>3 592,0</b>	<b>3 595,0</b>	<b>8 875,0</b>	<b>8 880,0</b>

# Показатели, характеризующие наш округ в 2025 году



- *Площадь – 938,9 кв. км.*
  - *Уровень валового продукта округа – 35,7 млрд. руб.*
  - *Уровень средней заработной платы – 66 535,6 руб.*
  - *Инвестиции в основной капитал в действующих ценах – 3,85 млрд. руб.*
- По крупным и средним предприятиям – 3,71 млрд. руб.*

# Основные показатели социально – экономического развития

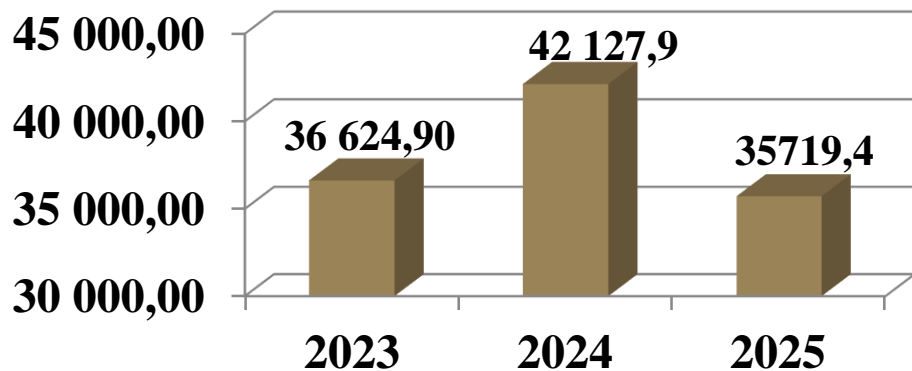
Наименование показателя	2024 г. отчёт	2025 г. прогноз	2025 г. отчет	Отклонение от 2024 года	Отклонение от прогноза 2025 года
<b>ДЕМОГРАФИЯ</b>					
Численность населения среднегодовая (чел.)	44 781	44 648	Информация по демографическим показателям не предоставляется и не публикуется с марта 2025 года на основании распоряжения Правительства РФ от 20.06.2025г. №1607-р		
<b>ПРОМЫШЛЕННОСТЬ</b>					
Общий объём отгруженной продукции (млн. руб.)	38 067,1	43 283,4	31 985,1	- 6 082,0	- 11 298,3
<b>ДЕНЕЖНЫЕ ДОХОДЫ НАСЕЛЕНИЯ</b>					
Фонд оплаты труда (млн. руб.)	9 181,71	10 493,3	10 504,9	1 323,19	11,6
Среднемесячная заработная плата (руб.)	57 877,65	64 320,8	66 535,6	8 657,95	2 214,8

# Основные показатели социально – экономического развития

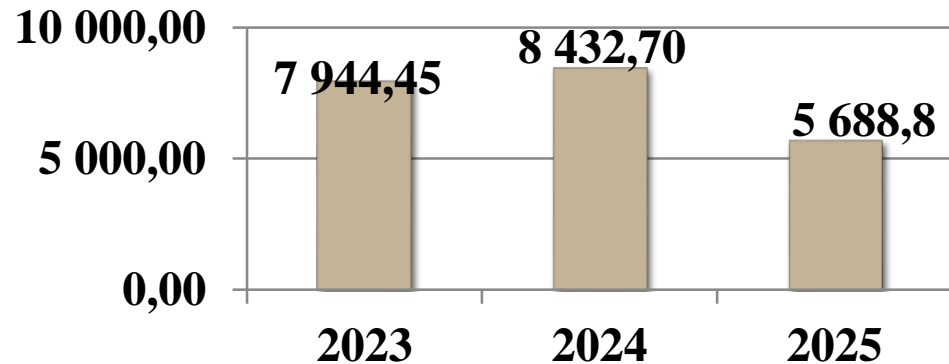
Наименование показателя	2023 г. отчёт	2024 г. отчёт	2025 г. отчет	Отклонение от 2023г.	Отклонение от 2024г.
<b>ТОРГОВЛЯ И УСЛУГИ НАСЕЛЕНИЮ</b>					
Индекс потребительских цен ( % к предыдущему году)	105,3	107,6	105,6	0,3	-2,0
<b>ДЕНЕЖНЫЕ ДОХОДЫ НАСЕЛЕНИЯ</b>					
Уровень безработицы (%)	0,28	0,02	0,05	-0,23	0,03

# Динамика показателей социально – экономического развития городского округа город Кулебаки

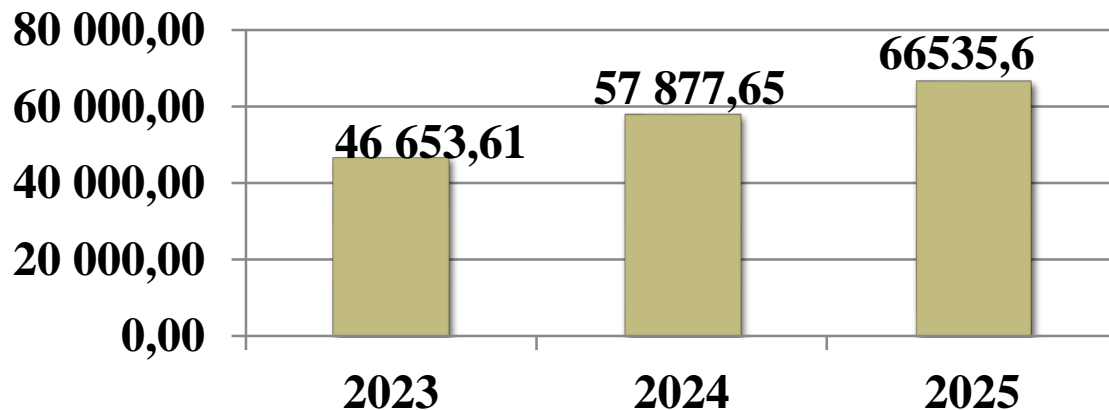
Валовый продукт округа,  
млн. руб.



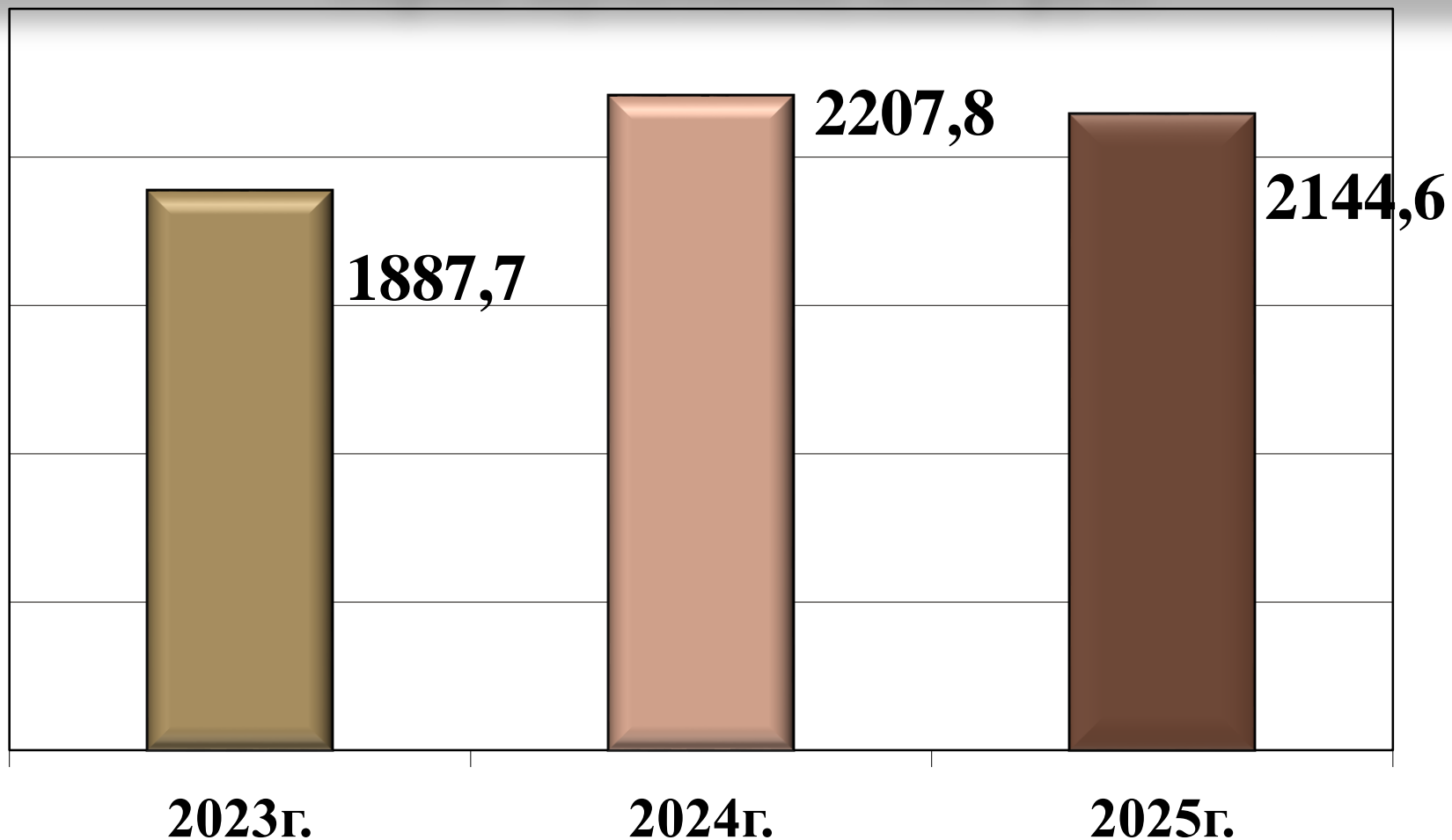
Прибыль прибыльных  
организаций округа, млн. руб.



Средняя заработная плата, руб.

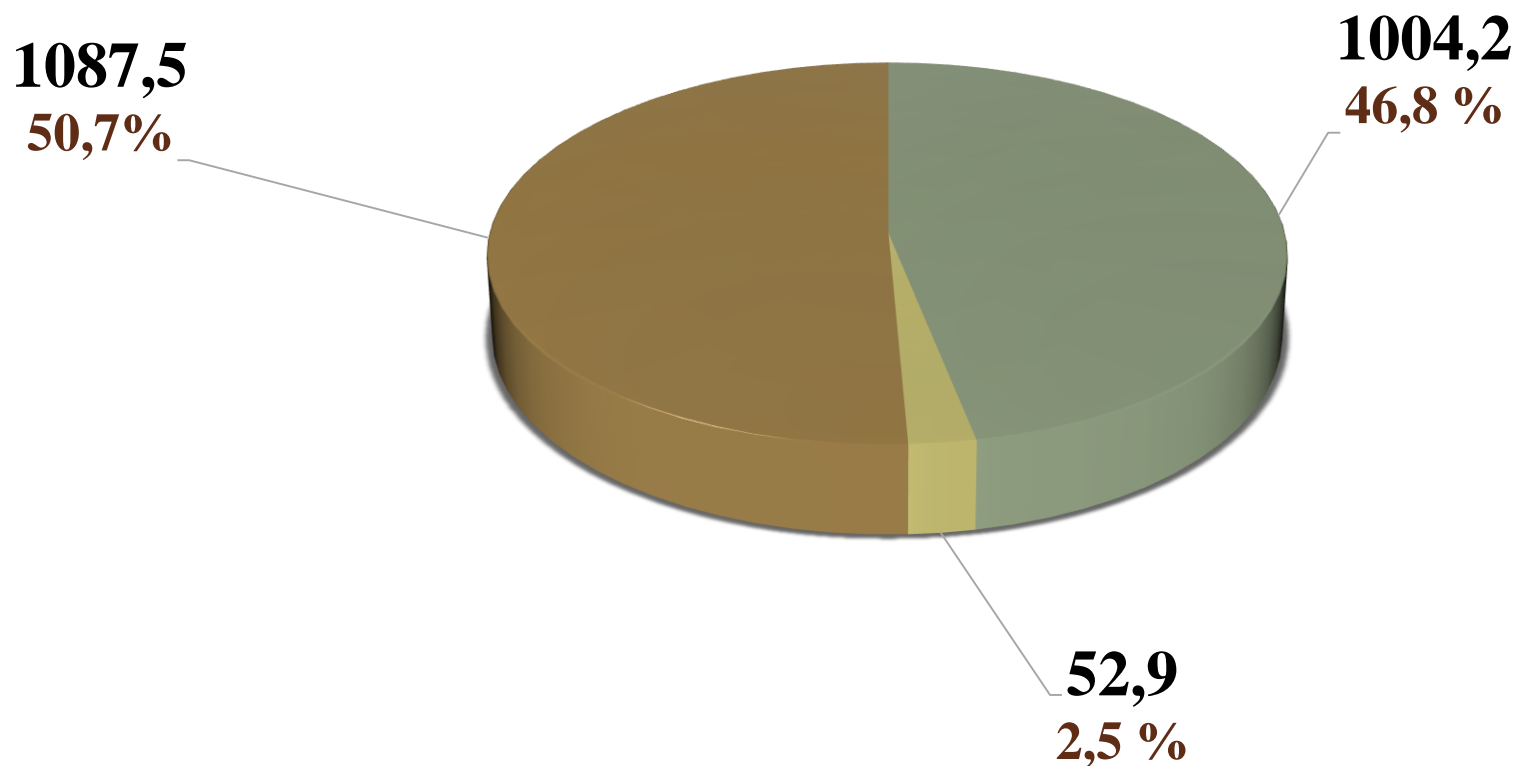


# Поступления доходов в бюджет городского округа город Кулебаки, млн. руб.



- Фактическое поступление 2025г.
- Фактическое поступление 2024г.
- Фактическое поступление 2023г.

# СТРУКТУРА ДОХОДНОЙ ЧАСТИ БЮДЖЕТА ГОРОДСКОГО ОКРУГА ГОРОД КУЛЕБАКИ (МЛН. РУБ.)



■ Налоговые    ■ Неналоговые    ■ Безвозмездные поступления

# КЛАССИФИКАЦИЯ НАЛОГОВ

**НАЛОГИ** – это обязательные, индивидуально безвозмездные платежи, взимаемые с организаций и физических лиц в форме отчуждения принадлежащих им на праве собственности, хозяйственного ведения или оперативного управления денежных средств в целях финансового обеспечения деятельности государства и (или) муниципальных образований.

ВИДЫ НАЛОГОВ: ФЕДЕРАЛЬНЫЕ, РЕГИОНАЛЬНЫЕ, МЕСТНЫЕ



Установлены Налоговым кодексом Российской Федерации

и обязательны к уплате на всей территории Российской Федерации:

- Налог на добавленную стоимость
- Акцизы;
- Налог на доходы физических лиц;
- Налог на прибыль организаций;
- Налог на добычу полезных ископаемых;
- Водный налог

и законами субъектов Российской Федерации и обязательны к уплате на территориях соответствующих субъектов Российской Федерации:

- Налог на имущество организаций;
- Транспортный налог;
- Налог на игорный бизнес

и нормативными правовыми актами представительных органов муниципальных образований и обязательны к уплате на территориях соответствующих муниципальных образований:

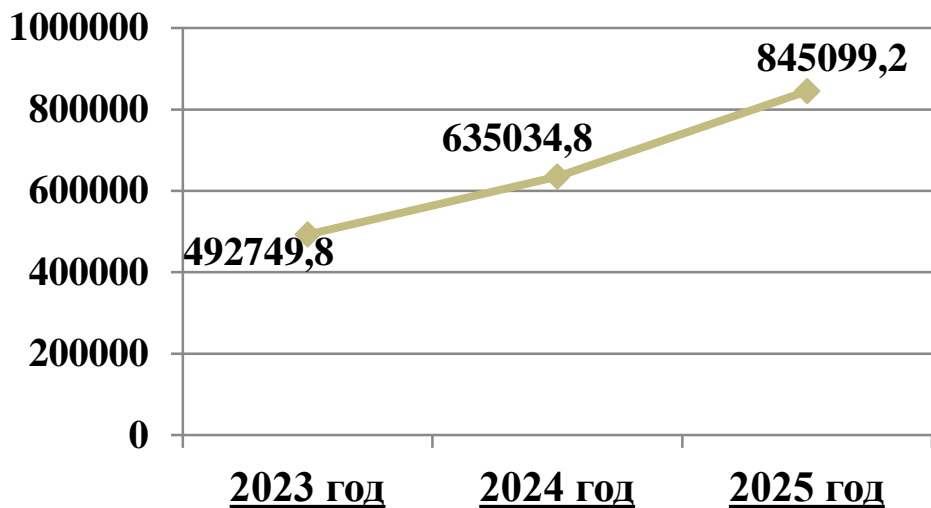
- Земельный налог;
- Налог на имущество физических лиц;
- Торговый сбор

# Поступление налоговых доходов в бюджет городского округа город Кулебаки (тыс. руб.)

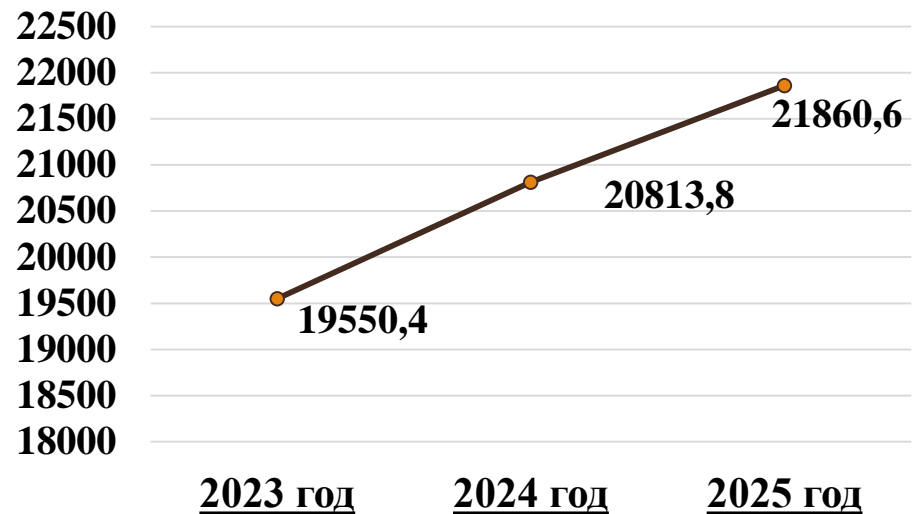
НАЛОГОВЫЕ ДОХОДЫ	Первоначальный план 2025г.	Уточненный план 2025г.	Факт 2025г.	% исполнения к первоначальному плану	% исполнения к уточненному плану	Факт 2024г.	% исполнения 2025г. к 2024г.
Налог на доходы физических лиц	825882,6	874633,0	845099,2	102,3	96,6	635034,8	133,1
Акцизы по подакцизным товарам (продукции), производимым на территории Российской Федерации	22142,8	22142,8	21860,6	98,7	98,7	20813,8	105,0
Единый налог на вмененный доход для отдельных видов деятельности	-	-	66,0	-	-	59,0	111,9
Единый сельскохозяйственный налог	31,0	31,0	18,6	60,0	60,0	14,2	131,0
Налог, взимаемый в связи с применением упрощенной системы налогообложения	54549,6	54549,6	53315,8	97,7	97,7	48076,5	110,9
Налог, взимаемый в связи с применением патентной системы налогообложения	14332,1	14332,1	16463,1	114,9	114,9	9910,1	166,1
Налог на имущество физических лиц	29187,5	29187,5	31712,8	108,7	108,7	27080,1	117,1
Земельный налог	16824,4	16824,4	20926,6	124,4	124,4	16602,1	126,0
Государственная пошлина	16366,7	16366,7	14737,6	90,0	90,0	7905,3	186,4
Задолженность и перерасчеты по отмененным налогам, сборам и иным обязательным платежам	-	-	-	-	-	-0,2	-
<b>ИТОГО</b>	<b>979316,7</b>	<b>1028067,1</b>	<b>1004200,3</b>	<b>102,5</b>	<b>97,7</b>	<b>765495,7</b>	<b>131,2</b>

# ДИНАМИКА ПОКАЗАТЕЛЕЙ НАЛОГОВЫХ ДОХОДОВ БЮДЖЕТА ОКРУГА

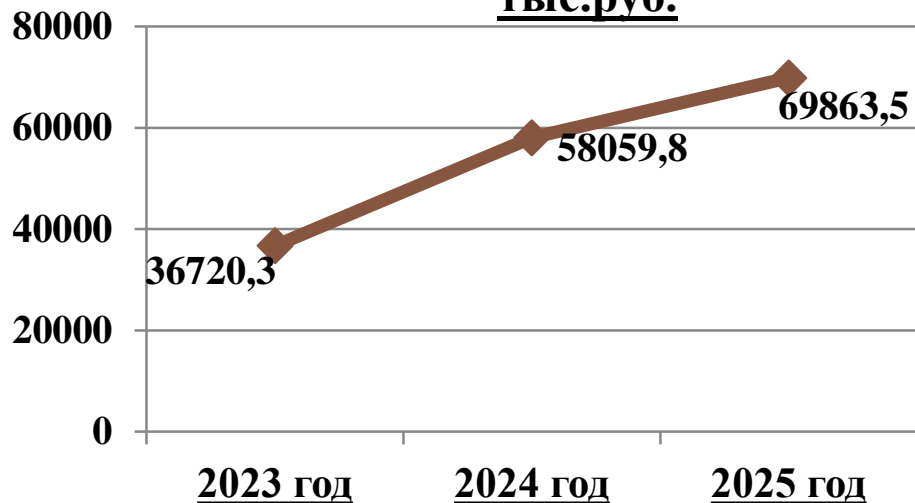
НДФЛ, тыс.руб.



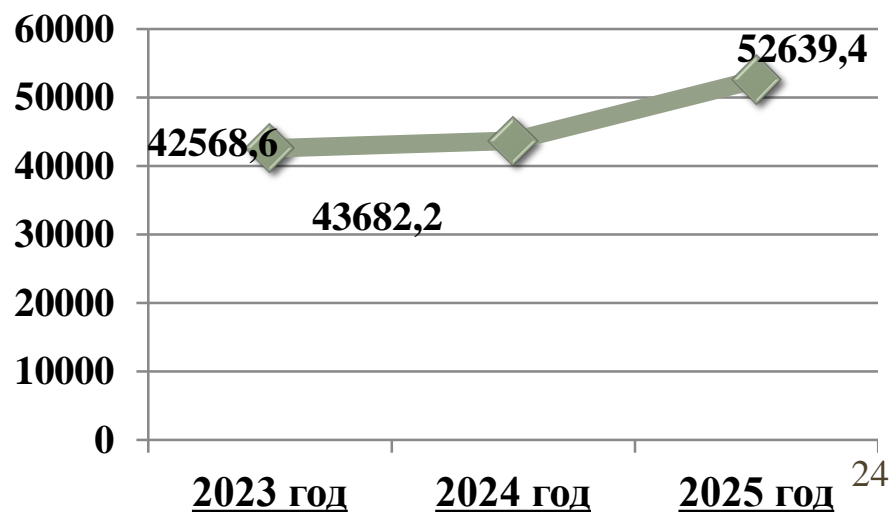
Акцизы, тыс.руб.



Налоги на совокупный доход, тыс.руб.

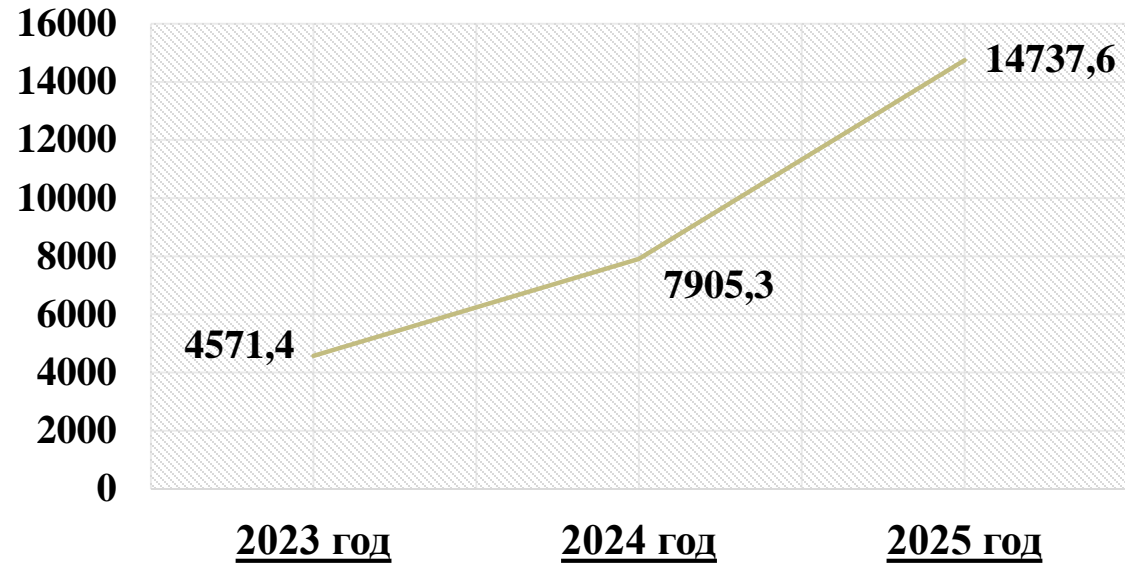


Налоги на имущество, тыс.руб.



# ДИНАМИКА ПОКАЗАТЕЛЕЙ НАЛОГОВЫХ ДОХОДОВ БЮДЖЕТА ОКРУГА

Государственная пошлина, тыс.руб.

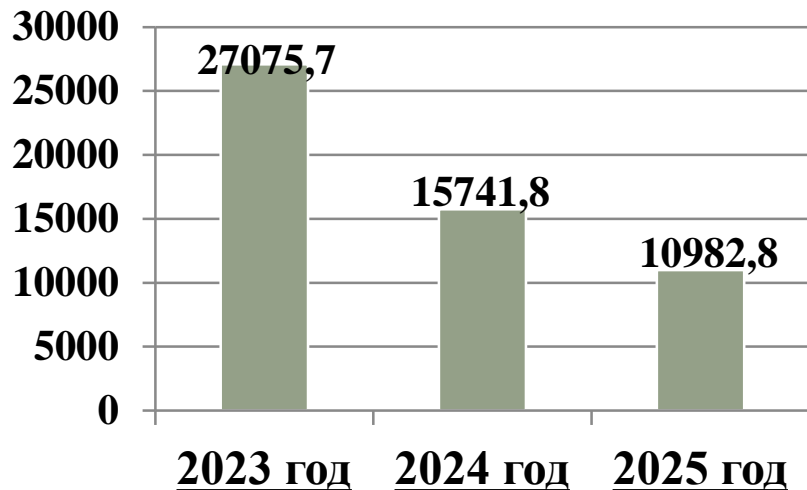


# Поступление неналоговых доходов в бюджет городского округа город Кулебаки (тыс. руб.)

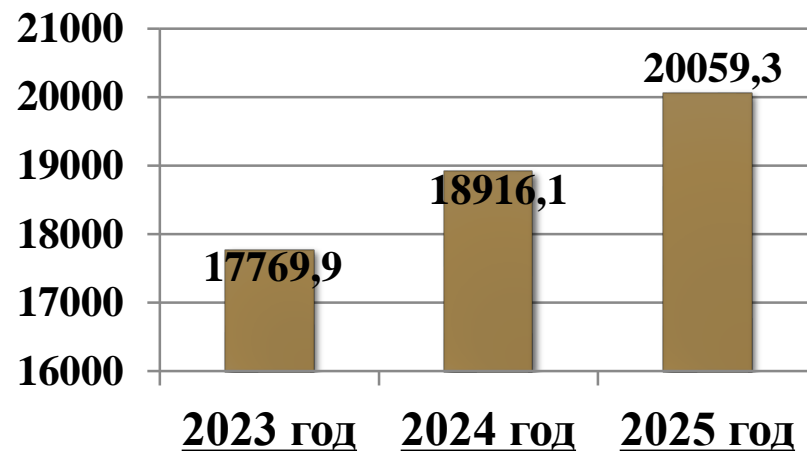
НЕНАЛОГОВЫЕ ДОХОДЫ	Первоначальный план 2025г.	Уточненный план 2025г.	Факт 2025г.	% исп.к первоначальному плану	% исп.к уточненному плану	Факт 2024 г.	% исполнения 2025г к 2024г.
Доходы, получаемые в виде арендной платы за земельные участки	14655,6	14655,6	14788,1	100,9	100,9	13439,7	110,0
Доходы от сдачи в аренду имущества	5574,2	5574,2	5271,2	94,6	94,6	5476,4	96,3
Доходы от продажи имущества	-	-	3,3	-	-	5,3	62,3
Приватизация имущества	1890,0	1890,0	219,6	11,6	11,6	853,9	25,7
Платежи от государственных и муниципальных унитарных предприятий	881,8	881,8	1022,9	116,0	116,0	1507,8	67,8
Прочие доходы от использования имущества	6139,7	6139,7	6241,5	101,7	101,7	5834,8	107,0
Плата за негативное воздействие на окружающую среду	459,4	459,4	635,2	138,3	138,3	889,8	71,4
Доходы от компенсации затрат государства	6285,6	7662,2	8890,6	141,4	116,0	17482,9	50,9
Доходы от продажи земельных участков	14000,0	14000,0	10979,5	78,4	78,4	15736,5	69,8
Штрафы, санкции, возмещение ущерба	866,7	874,0	1556,5	179,6	178,1	974,4	159,7
Плата по соглашениям об установлении сервитута	9,4	9,4	9,9	105,3	105,3	9,3	106,5
Инициативные платежи	260,0	2961,2	2961,2	1138,9	100,0	1352,8	218,9
Прочие неналоговые	-	-	274,5	-	-	-	-
<b>ИТОГО</b>	<b>51022,4</b>	<b>55107,5</b>	<b>52854,0</b>	<b>103,6</b>	<b>95,9</b>	<b>63563,6</b>	<b>83,2</b>

# ДИНАМИКА ПОКАЗАТЕЛЕЙ НЕНАЛОГОВЫХ ДОХОДОВ БЮДЖЕТА ОКРУГА

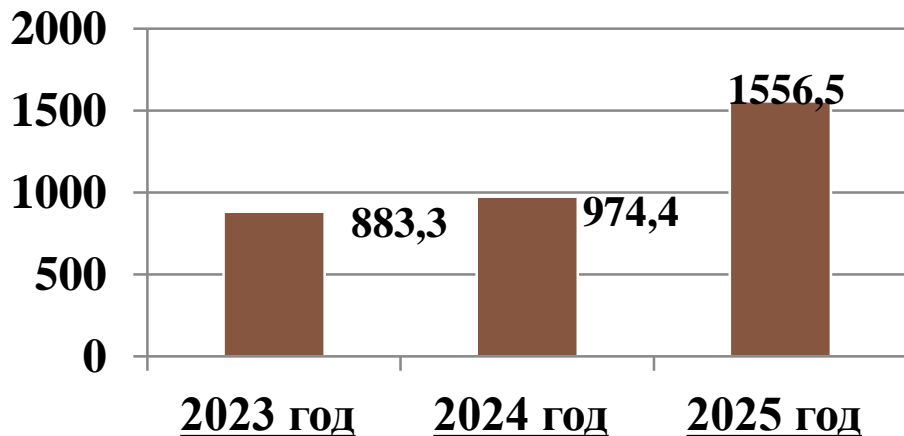
Продажа земли и имущества,  
тыс. руб.



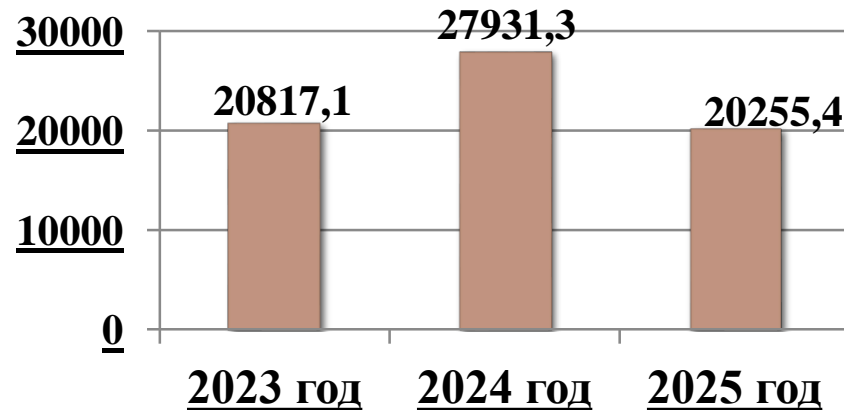
Аренда земли и имущества,  
тыс.руб.



Штрафы, тыс.руб.



Иные неналоговые доходы,  
тыс.руб.



# ЧТО ТАКОЕ БЕЗВОЗМЕЗДНЫЕ ПОСТУПЛЕНИЯ?


**Межбюджетные трансферты** – средства, предоставляемые одним бюджетом бюджетной системы Российской Федерации другому бюджету бюджетной системы Российской Федерации;



## ДОТАЦИИ

**Дотации** – межбюджетные трансферты, предоставляемые на безвозмездной и безвозвратной основе без установления направлений и (или) условий их использования;

**Субсидии** – межбюджетные трансферты, предоставляемые в целях софинансирования расходных обязательств нижестоящего бюджета;



**Субвенции** – межбюджетные трансферты, выделяемые на определенный срок на конкретные цели; в отличие от дотации подлежат возврату в случае не целевого использования или использования не в установленные ранее сроки;



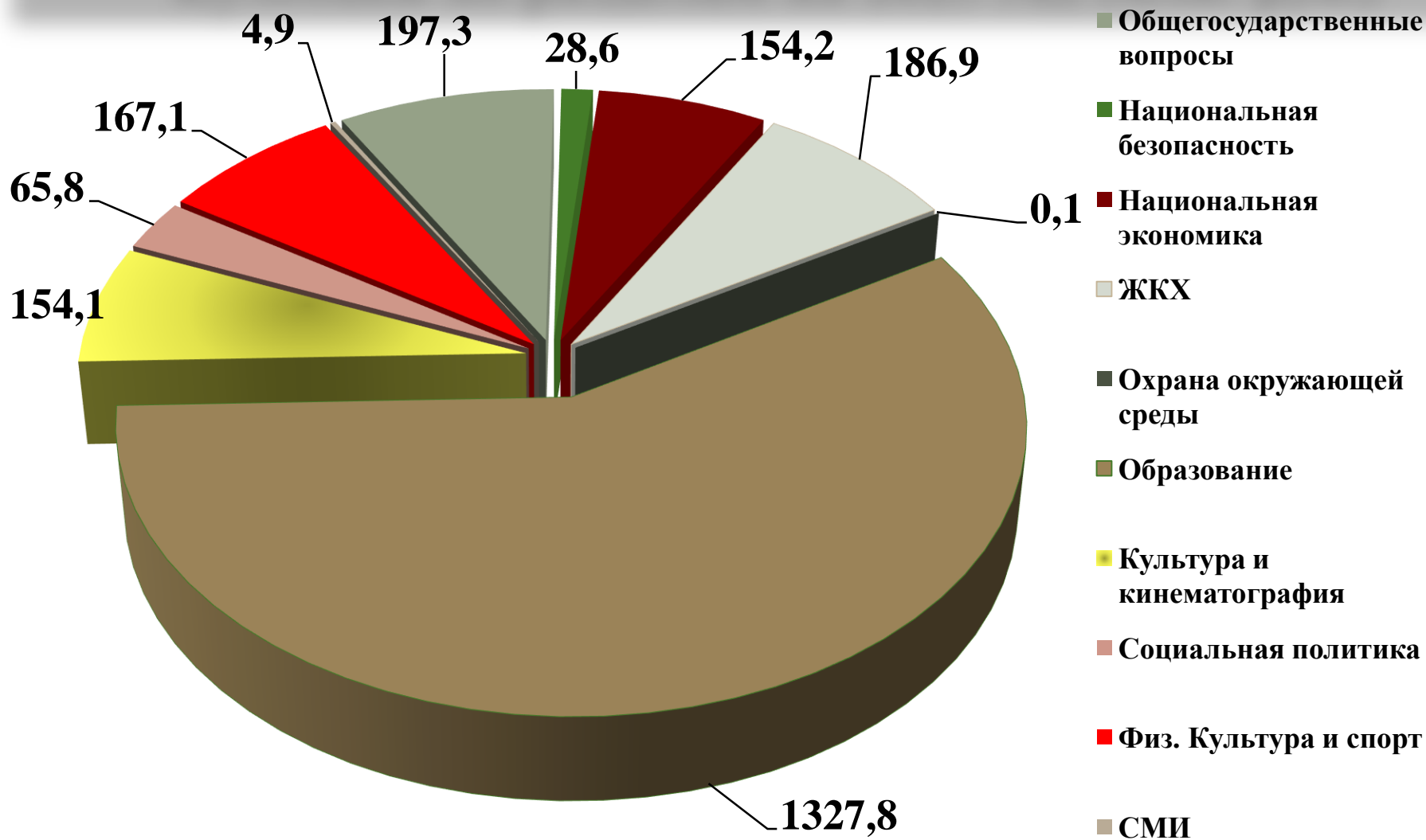
# Безвозмездные поступления в бюджет городского округа город Кулебаки (тыс. руб.)

БЕЗВОЗМЕЗДНЫЕ ПОСТУПЛЕНИЯ	Первоначальный план 2025г.	Уточненный план 2025 г.	Факт 2025г.	% исполнения к первоначальному плану	% исполнения к уточненному плану	Факт 2024 г.	% исполнения 2025г к 2024г.
Дотации бюджетам субъектов Российской Федерации и муниципальных образований	123785,0	135785,0	123406,5	99,7	90,9	327012,0	37,7
Субсидии бюджетам Российской Федерации и муниципальных образований (межбюджетные субсидии)	85194,3	139186,5	138263,4	162,3	99,3	176724,1	78,2
Субвенции от других бюджетов бюджетной системы Российской Федерации	783327,1	833897,5	810313,4	103,4	97,2	810029,5	100,0
Иные межбюджетные трансферты	190,7	17210,4	17210,4	9024,8	100,0	65774,9	26,2
Прочие безвозмездные поступления	-	170,0	170,0	-	100,0	150,0	113,3
Возвраты остатков субсидий, субвенций и иных межбюджетных трансфертов, имеющих целевое назначение, прошлых лет	-	-4585,1	-4585,1	-	100,0	-4238,6	108,2
Доходы бюджетов городских округов от возврата бюджетными учреждениями остатков субсидий прошлых лет	-	2726,5	2726,5	-	110,0	3252,5	83,8
<b>ИТОГО</b>	<b>992497,1</b>	<b>1124390,8</b>	<b>1087505,1</b>	<b>109,6</b>	<b>96,7</b>	<b>1378704,4</b>	<b>78,9</b>

# Структура безвозмездных поступлений в бюджет городского округа город Кулебаки (млн. руб.)



# Структура расходов в бюджет городского округа город Кулебаки по разделам на 2025 год (млн. руб.)



# Исполнение бюджета городского округа город Кулебаки по разделам и подразделам расходов на 2025 год ( тыс. руб.)

Наименование КФСР	Первонач. план 2025г.	Уточнен. план 2025.	Факт 2025.	% исп.к первонач. плану	% исп.к уточнен. плану	Факт 2024 г.	% исполнения 2025г к 2024.
<b>Общегосударственные вопросы</b>	<b>173527,2</b>	<b>212262,1</b>	<b>197290,5</b>	<b>113,7</b>	<b>92,9</b>	<b>181453,1</b>	<b>108,7</b>
Функционирование высшего должностного лица субъекта Российской Федерации и муниципального образования	2743,5	4212,9	4153,2	151,4	98,6	3758,2	110,5
Функционирование законодательных (представительных) органов государственной власти и представительных органов муниципальных образований	3842,6	3842,6	3626,4	94,4	94,4	3944,6	91,9
Функционирование Правительства Российской Федерации, высших исполнительных органов государственной власти субъектов Российской Федерации, местных администраций	119672,2	131434,0	122629,2	102,5	93,3	121866,5	100,6
Судебная система	12,9	12,9	12,9	100,0	100,0	11,9	108,4
Обеспечение деятельности финансовых, налоговых и таможенных органов и органов финансового (финансово- бюджетного) надзора	23524,0	25113,1	24032,2	102,2	95,7	24180,1	99,4
Обеспечение проведения выборов и референдумов	-	7845,0	7845,0	-	100,0	-	-
Резервные фонды	4750,0	708,0	-	-	-	-	-

Наименование КФСР	Первонач. план 2025г.	Уточнен. план 2025г.	Факт 2025г.	% исп.к первонач. плану	% исп.к уточнен. плану	Факт 2024г.	% исполне ния 2025г к 2024г.
Другие общегосударственные вопросы	18982,0	39093,6	34991,6	184,3	89,5	27691,8	126,4
<b>Национальная безопасность и правоохранительная деятельность</b>	<b>28241,0</b>	<b>29723,9</b>	<b>28612,7</b>	<b>101,3</b>	<b>96,3</b>	<b>22224,5</b>	<b>128,7</b>
Защита населения и территории от чрезвычайных ситуаций природного и техногенного характера, пожарная безопасность	28019,0	26756,7	25645,5	91,5	95,8	22039,5	116,4
Другие вопросы в области национальной безопасности и правоохранительной деятельности	222,0	2967,2	2967,2	1336,6	100,0	185,0	1603,9
<b>Национальная экономика</b>	<b>68524,6</b>	<b>166419,9</b>	<b>154212,1</b>	<b>225,0</b>	<b>92,7</b>	<b>110368,1</b>	<b>139,7</b>
Сельское хозяйство и рыболовство	3135,1	2050,6	2048,6	65,3	99,9	1959,5	104,5
Транспорт	7943,0	17146,7	16923,5	213,1	98,7	14006,4	120,8
Дорожное хозяйство (дорожные фонды)	52202,7	140959,2	129237,1	247,6	91,7	87125,8	148,3
Связь и информатика	3022,0	3677,6	3417,9	113,1	92,9	2355,7	145,1
Другие вопросы в области национальной экономики	2221,8	2585,8	2585,0	116,3	100,0	4920,7	52,5
<b>Жилищно–коммунальное хозяйство</b>	<b>97794,6</b>	<b>197604,6</b>	<b>186876,0</b>	<b>191,1</b>	<b>94,6</b>	<b>240359,5</b>	<b>77,7</b>
Жилищное хозяйство	27266,8	38316,4	30758,4	112,8	80,3	46038,8	66,8
Коммунальное хозяйство	1230,5	2402,8	1527,3	124,1	63,6	48531,4	3,1
Благоустройство	68035,4	155707,5	153464,3	225,6	98,6	144757,5	106,0
Другие вопросы в области жилищно-коммунального хозяйства	1261,9	1177,9	1126,0	89,2	95,6	1031,8	109,1

<b>Наименование КФСР</b>	<b>Первонач. план 2025г.</b>	<b>Уточнен. план 2025г.</b>	<b>Факт 2025г.</b>	<b>% исп.к первонач плану</b>	<b>% исп.к уточнен. плану</b>	<b>Факт 2024г.</b>	<b>% исп. 2025г к 2024г</b>
<b>Охрана окружающей среды</b>	<b>186,5</b>	<b>92,9</b>	<b>92,9</b>	<b>49,8</b>	<b>100,0</b>	<b>128,8</b>	<b>72,1</b>
Сбор, удаление отходов и очистка сточных вод	98,5	68,9	68,9	69,9	100,0	105,8	65,1
Другие вопросы в области охраны окружающей среды	88,0	24,0	24,0	27,3	100,0	23,0	104,3
<b>Образование</b>	<b>1291302,1</b>	<b>1362730,2</b>	<b>1327852,2</b>	<b>102,8</b>	<b>97,4</b>	<b>1302988,0</b>	<b>101,9</b>
Дошкольное образование	423483,0	423349,3	409900,0	96,8	96,8	388135,0	105,6
Общее образование	634989,4	690644,1	674735,9	106,3	97,7	679765,1	99,3
Дополнительное образование детей	148173,6	149685,1	146385,1	98,8	97,8	139408,4	105,0
Молодежная политика	1656,0	1452,8	1452,8	87,7	100,0	1288,0	112,8
Другие вопросы в области образования	83000,1	97598,9	95378,4	114,9	97,7	94391,5	101,0
<b>Культура и кинематография</b>	<b>148184,9</b>	<b>157327,8</b>	<b>154124,1</b>	<b>104,0</b>	<b>98,0</b>	<b>145410,5</b>	<b>106,0</b>
Культура	139354,9	148570,8	145557,2	104,5	98,0	137354,3	106,0
Другие вопросы в области культуры, кинематографии	8830,0	8757,0	8566,9	97,0	97,8	8056,2	106,3
<b>Социальная политика</b>	<b>61436,7</b>	<b>70835,5</b>	<b>65787,2</b>	<b>107,1</b>	<b>92,9</b>	<b>74312,9</b>	<b>88,5</b>
Пенсионное обеспечение	12292,8	13689,2	13648,0	111,0	99,7	15306,6	89,2
Социальное обеспечение населения	237,3	3730,5	3684,5	1552,7	98,8	2419,5	152,3
Охрана семьи и детства	48333,2	52915,8	47954,7	99,2	90,6	56029,2	85,6
Другие вопросы в области социальной политики	573,4	500,0	500,0	87,2	100,0	557,6	89,7
<b>Физическая культура и спорт</b>	<b>148528,7</b>	<b>170029,1</b>	<b>167060,4</b>	<b>112,5</b>	<b>98,3</b>	<b>152282,4</b>	109,7
Физическая культура	122599,3	97024,1	94989,1	77,5	97,9	110328,1	86,1

<b>Наименование КФСР</b>	<b>Первонач. план 2025г.</b>	<b>Уточнен. план 2025г.</b>	<b>Факт 2025г.</b>	<b>% исп.к первонач плану</b>	<b>% исп.к уточнен. плану</b>	<b>Факт 2024г.</b>	<b>% исп. 2025г к 2024г</b>
Массовый спорт	3080,0	21022,3	20921,8	679,3	99,5	18761,4	111,5
Спорт высших достижений	22849,4	51982,7	51149,5	223,8	98,4	23192,9	220,5
<b>Средства массовой информации</b>	<b>5109,9</b>	<b>5109,9</b>	<b>4881,6</b>	<b>95,5</b>	<b>95,5</b>	<b>4694,8</b>	<b>104,0</b>
Периодическая печать и издательства	5109,9	5109,9	4881,6	95,5	95,5	4694,8	104,0
<b>Обслуживание государственного (муниципального) внутреннего долга</b>	<b>0,0</b>	<b>0,8</b>	<b>0,8</b>	<b>-</b>	<b>100,0</b>	<b>-</b>	<b>-</b>
Обслуживание государственного (муниципального) внутреннего долга	0,0	0,8	0,8	-	100,0	-	-
<b>ИТОГО</b>	<b>2022836,2</b>	<b>2372136,7</b>	<b>2286790,5</b>	<b>113,0</b>	<b>96,4</b>	<b>2234222,6</b>	<b>102,4</b>

# СТРУКТУРА РАСХОДОВ ПО ПРОГРАММНОМУ ПРИНЦИПУ

**Всего расходы на 2025 год  
2 286,8 млн.рублей**

**МУНИЦИПАЛЬНЫЕ ПРОГРАММЫ:**

**2 045,7 млн. рублей (89,5%)**

Расходы распределены исходя из необходимости достижения запланированных индикаторов и конечных результатов по 18 муниципальным программам городского округа город Кулебаки Нижегородской области

**НЕПРОГРАММНЫЕ РАСХОДЫ:**

**241,1 млн.рублей (10,5%)**

Расходы не вошедшие в мероприятия муниципальных программ городского округа город Кулебаки Нижегородской области

# СВОДНЫЕ ПОКАЗАТЕЛИ ПО УЧРЕЖДЕНИЯМ ПРЕДОСТАВЛЯЕМЫМ ИМИ УСЛУГАМ (РАБОТАМ)

№ п/п	Наименование муниципальной услуги(работы)	Наименование показателя объема	Плановое значение показателей объема, установленные в муниципальном задании на 2025 год	Фактическое значение показателей объема за 2025 год	Отклонение фактического показателя от плановых показателей	
					В натуральном выражении	в %
1	Реализация основных общеобразовательных программ дошкольного образования	Число детей	1 843	1 758	-85	-5
2	Присмотр и уход	Число детей	1 843	1 758	-85	-5
3	Реализация основных общеобразовательных программ начального общего образования	Количество обучающихся	2 149	2 080	-69	-3
4	Реализация основных общеобразовательных программ основного общего образования	Количество обучающихся	2 871	2 844	-27	-1
5	Реализация основных общеобразовательных программ среднего общего образования	Количество обучающихся	366	332	-34	-9
6	Реализация дополнительных общеразвивающих программ	Количество человеко-часов	614 004,0	744 750,0	130 746	21
6.1	Из них, по сертификатам персонифицированного финансирования	Количество человеко-часов	339 948,0	337 504,0	-2444	-1
7	Реализация дополнительных общеразвивающих программ в области искусства	Количество человеко-часов	9 979,12	10 113,51	134,39	1
8	Реализация дополнительных предпрофессиональных программ в области искусства	Количество человеко-часов	18 140,30	18 236,30	96	1

# СВОДНЫЕ ПОКАЗАТЕЛИ ПО УЧРЕЖДЕНИЯМ ПРЕДОСТАВЛЯЕМЫМ ИМИ УСЛУГАМ (РАБОТАМ)

№ п/п	Наименование муниципальной услуги(работы)	Наименование показателя объема	Плановое значение показателей объема, установленные в муниципальном задании на 2025 год	Фактическое значение показателей объема за 2025 год	Отклонение фактического показателя от плановых показателей	
					В натуральном выражении	в %
9	Реализация дополнительных общеразвивающих программ в области физической культуры и спорта	Количество человеко-часов	261 628,0	265 230,0	3 602	1
9.1	Из них, по сертификатам персонифицированного финансирования	Количество человеко-часов	134 976,0	142 932,0	7 956	6
10	Реализация дополнительных образовательных программ спортивной подготовки по олимпийским видам спорта	Число лиц, прошедших спортивную подготовку на этапе спортивной подготовки	765	757	-8	-1
11	Реализация дополнительных образовательных программ спортивной подготовки по неолимпийским видам спорта	Число лиц, прошедших спортивную подготовку на этапе спортивной подготовки	104	94	-10	-10
12	Организация деятельности клубных формирований и формирований самодеятельного народного творчества	Количество клубных формирований	213	217	4	2
13	Библиотечное, библиографическое и информационное обслуживание пользователей библиотеки	Количество посещений библиотек	400 000	440 000	40 000	10 38

# СВОДНЫЕ ПОКАЗАТЕЛИ ПО УЧРЕЖДЕНИЯМ ПРЕДОСТАВЛЯЕМЫМ ИМИ УСЛУГАМ (РАБОТАМ)

№ п/п	Наименование муниципальной услуги(работы)	Наименование показателя объема	Плановое значение показателей объема, установленные в муниципальном задании на 2025 год	Фактическое значение показателей объема за 2025 год	Отклонение фактического показателя от плановых показателей	
					В натуральном выражении	в %
14	Организация и проведение официальных спортивных мероприятий	Количество мероприятий	20	20	0	0
15	Организация и обеспечение подготовки спортивного резерва	Число участников	30	30	0	0
16	Обеспечение доступа к объектам спорта	Количество человеко-часов	95 000	96 171	1171	1
17	Проведение тестирования выполнения нормативов испытаний(тестов) комплекса ГТО	Мероприятия	10	10	0	0
18	Осуществление издательской деятельности	Количество печатных страниц	1 000	1 048	48	5
		Объем тиража	260 000	262 800	2 800	1
		Количество номеров	100	103	3	3
19	Содержание (эксплуатация) имущества, находящегося в муниципальной собственности	Эксплуатируемая площадь	0,0641	0,0641	0	0
20	Ведение бухгалтерского учёта (формирование регистров) по всем объектам учета бюджетных учреждений, ведение учета по всем объектам учета за счет средств бюджета (в том числе в форме субсидий)	Количество пользователей отчётов	37	37	0	0
						39

# СВОДНЫЕ ПОКАЗАТЕЛИ ПО УЧРЕЖДЕНИЯМ ПРЕДОСТАВЛЯЕМЫМ ИМИ УСЛУГАМ (РАБОТАМ)

№ п/п	Наименование муниципальной услуги(работы)	Наименование показателя объема	Плановое значение показателей объема, установленные в муниципальном задании на 2025 год	Фактическое значение показателей объема за 2025 год	Отклонение фактического показателя от плановых показателей	
					В натуральном выражении	в %
21	Ведение бюджетного учёта (формирование регистров) по всем объектам учета органов власти, казенных учреждений, ведение учета по всем объектам учета за счет средств бюджета ( в том числе в форме субсидий)	Количество пользователей отчётов	1	1	0	0
22	Формирование финансовой (бухгалтерской) отчётности бюджетных и автономных учреждений	Количество пользователей отчётов	36	36	0	0
23	Формирование бюджетной отчетности для главного распорядителя, распорядителя, получателя бюджетных средств, главного администратора, администратора источников финансирования дефицита бюджета, главного администратора , администратора доходов бюджета	Количество пользователей отчетов	1	1	0	0
24	Формирование бюджетной отчетности для главного распорядителя, распорядителя бюджетных средств, уполномоченного на формирование сводных и консолидированных форм отчетности	Количество пользователей отчетов	10	10	0	40

# Программы, реализуемые в 2025 году

№ п/п	Наименование муниципальной программы	Первонач. план 2025г.	Уточнен. план 2025 г.	Факт 2025г.	% исп.к перво плану	% исп.к уточне н. плану	Факт 2024г.	% исполн ения 2025г к 2024г.
1	Развитие образования в городском округе город Кулебаки	1226415,9	1293670,7	1258146,3	102,6	97,3	1236809,6	101,7
2	Развитие культуры городского округа город Кулебаки	218427,8	230336,8	225404,3	103,2	97,9	212124,4	106,3
3	Развитие физической культуры, спорта и молодежной политики в городском округе город Кулебаки	137285,8	157731,0	154863,1	112,8	98,2	135292,1	114,5
4	Обеспечение граждан городского округа город Кулебаки Нижегородской области доступным и комфортным жильем	58757,9	78269,1	68123,4	115,9	87,0	85796,3	79,4
5	Охрана окружающей среды городского округа город Кулебаки	3149,2	4186,5	4111,2	130,5	98,2	6346,0	64,8
6	Информационное общество городского округа город Кулебаки Нижегородской области	8099,8	8145,9	7916,2	97,7	97,2	7320,8	108,1
7	Управление муниципальным имуществом городского округа город Кулебаки Нижегородской области	7612,5	9184,1	9002,1	118,3	98,0	12891,0	69,8
8	Развитие сельского хозяйства в городском округе город Кулебаки	2046,7	724,5	724,5	35,4	100,0	968,6	74,8
9	Развитие транспортной системы городского округа город Кулебаки	59702,7	153346,1	141400,8	236,8	92,2	94231,3	150,1
10	Управление муниципальными финансами городского округа город Кулебаки	19830,8	20254,5	19880,9	100,3	98,2	20529,9	96,8 41

№ п/п	Наименование муниципальной программы	Первонач. план 2025г.	Уточнен. план 2025г.	Факт 2025г.	% исп.к первон. плану	% исп.к уточнен. плану	Факт 2024г.	% исполнения 2025г к 2024г.
11	Обеспечение общественного порядка и противодействия преступности, профилактики терроризма, а также минимизации и (или) ликвидации последствий его проявлений в городском округе город Кулебаки Нижегородской области	15552,0	20994,6	20873,9	134,2	99,4	21969,5	95,0
12	Развитие предпринимательства в городском округе город Кулебаки	1570,0	1520,0	1520,0	96,8	100,0	1269,8	119,7
13	Комплексные меры профилактики наркомании и токсикомании на территории городского округа город Кулебаки	378,0	378,0	378,0	100,0	100,0	119,0	317,6
14	Защита населения и территорий от чрезвычайных ситуаций, обеспечения пожарной безопасности и безопасности людей на водных объектах городского округа город Кулебаки	6736,8	8424,9	7780,0	115,5	92,3	3066,0	253,8
15	Благоустройство населенных пунктов городского округа город Кулебаки	23734,2	49932,7	48715,4	205,3	97,6	48463,0	100,5
16	Энергосбережение и повышение энергетической эффективности на территории городского округа город Кулебаки Нижегородской области	480,0	0,0	0,0	0,0	0,0	350,0	0,0
17	Формирование современной городской среды на территории городского округа город Кулебаки Нижегородской области	14280,7	76568,2	76541,5	536,0	100,0	70166,0	109,1
18	Обеспечение населения городского округа город Кулебаки Нижегородской области качественными услугами в сфере жилищно – коммунального хозяйства	0,0	1158,9	284,9	0,0	24,6	42796,0	0,7
<b>ИТОГО</b>		<b>1804060,8</b>	<b>2114826,5</b>	<b>2045666,5</b>	<b>113,4</b>	<b>96,7</b>	<b>2000509,3</b>	<b>102,3</b> 42

# Непрограммные расходы бюджета городского округа город Кулебаки в 2025 году

Наименование расхода	Первонач. план 2025г., тыс. руб.	Уточнен. план 2025г., тыс. руб.	Факт 2025г., тыс. руб.	% исп.к первонач. плану	% исп.к уточнен. плану
Расходы на содержание органов местного самоуправления	124 144,7	137 149,8	127 613,3	102,8	93,0
Расходы на обеспечение деятельности муниципальных учреждений	68 403,1	63 698,3	61 736,4	90,3	96,9
Расходы за счет резервного фонда Правительства Нижегородской области	-	257,0	257,0	-	100,0
Расходы за счет фонда на поддержку территорий	-	1 775,0	1 775,0	-	100,0
Расходы на реализацию переданных исполнительно-распорядительным органам муниципальных образований НО государственных полномочий по составлению ( изменению, дополнению) списков кандидатов в присяжные заседатели федеральных судов общей юрисдикции в РФ	12,9	12,9	12,9	100,0	100,0
Расходы на поощрение муниципальных управленческих команд	-	1 711,8	1 711,8	-	100,0
Расходы на осуществление полномочий по организации мероприятий при осуществлении деятельности по обращению с животными без владельцев	1 531,4	1 757,3	1 755,3	114,6	99,9
Расходы на осуществление государственных полномочий по поддержке сельскохозяйственного производства	3 360,8	3 360,8	3 360,8	100,0	100,0

# Непрограммные расходы бюджета городского округа город Кулебаки в 2025 году

Наименование расхода	Первонач. план 2025г., тыс. руб.	Уточнен. план 2025г., тыс. руб.	Факт 2025г., тыс. руб.	% исп.к первонач. плану	% исп.к уточнен. плану
Расходы на осуществление государственных полномочий по созданию и организации деятельности муниципальных комиссий по делам несовершеннолетних и защите их прав	716,8	716,8	708,2	98,8	98,8
Расходы на осуществление государственных полномочий по созданию административных комиссий для рассмотрения дел об административных правонарушениях	9,0	10,0	-	-	-
Расходы на осуществление государственных полномочий по организации и осуществлению деятельности по опеке и попечительству в отношении совершеннолетних граждан	1 409,7	1 409,7	1 166,8	82,8	82,8
Расходы на реализацию социально значимых мероприятий в рамках решения вопросов местного значения	-	1 750,0	1 750,0	-	100,0
Расходы на предоставление социальных выплат на возмещение части процентной ставки по кредитам, полученным гражданами на газификацию жилья в российских кредитных организациях	27,3	-	-	-	-
Прочие непрограммные расходы, в том числе:	19 159,7	43 700,8	39 276,5	205,0	89,9
- Резервный фонд администрации городского округа	4 750,0	8 750,0	7 442,0	156,7	85,1
- Расходы на проведение выборов	-	7 845,0	7 845,0	-	100,0
- Ежемесячная доплата к пенсиям лицам, замещавшим муниципальные должности городского округа	12 292,8	13 689,2	13 648,0	111,0	99,7
<b>ВСЕГО:</b>	<b>218 775,4</b>	<b>257 310,2</b>	<b>241 124,0</b>	<b>110,2</b>	<b>93,7</b>

# ФОРМИРОВАНИЕ СРЕДСТВ ДОРОЖНОГО ФОНДА (фактическое поступление в дорожный фонд за 2025 год)

**Остаток средств на начало 2025 года (1 410,1 тыс. руб.)**

Субсидии на капитальный ремонт и ремонт автомобильных  
дорог общего пользования местного значения  
(11 071,4 тыс. руб.)

Акцизы на нефтепродукты  
(21 860,6 тыс. руб.)

**Дорожный фонд 2025 года**  
**34 342,1 тыс. руб.**

## ИСПОЛЬЗОВАНИЕ СРЕДСТВ ДОРОЖНОГО ФОНДА (факт 2025г.)

- Содержание городских автомобильных дорог с твердым покрытием – 21 860,6 тыс. руб.;
- Капитальный ремонт и ремонт автомобильных дорог – 1 410,1 тыс. руб.;
- Субсидии на капитальный ремонт и ремонт автомобильных дорог общего пользования местного значения – 11 071,4 тыс. руб.;
- **ИТОГО : 34 342,1 тыс.руб.**

**Остаток средств на начало 2026 года (0,0 тыс. руб.)**

# МП «Развитие образования в городском округе город Кулебаки на 2020 - 2027 годы» ( 1 258 146,3 тыс. руб.)

**Цель:** Формирование муниципальной образовательной системы, обеспечивающей доступность качественного образования, соответствующей требованиям инновационного социально-экономического развития городского округа город Кулебаки



## ПОДПРОГРАММЫ (тыс. руб.)

Развитие общего образования

1 068 869,3

Развитие дополнительного образования и воспитания детей и молодежи

99 250,1

Патриотическое воспитание и подготовка граждан к военной службе

491,5

Ресурсное обеспечение сферы образования

89 535,4

<b>Оценка степени достижения целевых отдельных показателей (индикаторов)/ непосредственных результатов программы «Развитие образования в городском округе город Кулебаки на 2020 - 2027 годы»</b>	<b>Плановое значение</b>	<b>Фактическое значение</b>	<b>Достигнут/ не достигнут</b>
<b>Индикаторы достижения цели</b>			
Доля детей в возрасте 1-6 лет, получающих дошкольную образовательную услугу и услугу по их содержанию в муниципальных образовательных учреждениях в общей численности детей в возрасте 1-6 лет, %	84	87	Достигнут
Доля детей дошкольного образования 3 - 7 лет, которым предоставлена возможность получать услуги дошкольного образования (отношение численности детей 3-7 лет, которым предоставлена возможность получать услуги дошкольного образования, к численности детей в возрасте 3-7 лет, скорректированный на численность детей в возрасте 6-7 лет, обучающихся в общеобразовательных организациях), %	100	100	Достигнут
Доля обучающихся в муниципальных общеобразовательных организациях, занимающихся в первую смену, в общей численности обучающихся, %	100	98,3	Не достигнут
Доля обучающихся в муниципальных образовательных организациях, которым предоставлена возможность обучаться в соответствии с основными современными требованиями, в общей численности обучающихся, %	88	84,6	Не достигнут
Отношение среднего балла единого государственного экзамена (в расчете на 1 предмет) в 10% общеобразовательных организациях с лучшими результатами единого государственного экзамена к среднему баллу единого государственного экзамена (в расчете на 1 предмет) в 10% образовательных организациях с худшими результатами единого государственного экзамена	1,48	1,36	Достигнут
Доля общеобразовательных организаций, в которых создана универсальная безбарьерная среда, позволяющая обеспечить совместное обучение инвалидов и лиц, не имеющих нарушений развития, в общем количестве общеобразовательных организаций	70,6	0	Не достигнут
Доля дошкольных образовательных организаций, осуществляющих свою деятельность на основе муниципального задания	100	100	Достигнут
Доля общеобразовательных организаций, осуществляющих свою деятельность на основе муниципального задания	100	100	Достигнут
Охват детей в возрасте 5-18 лет дополнительными образовательными программами (удельный вес численности детей, получающих услуги дополнительного образования, в общей численности детей в возрасте 5-18 лет), %	87	66,4	Не достигнут

Оценка степени достижения целевых отдельных показателей (индикаторов)/ непосредственных результатов программы «Развитие образования в городском округе город Кулебаки на 2020 - 2027 годы»	Плановое значение	Фактическое значение	Достигнут/ не достигнут
Доля воспитанников организаций дополнительного образования, участвующих в конкурсах, смотрах, фестивалях, соревнованиях различного уровня, в общей численности воспитанников	82	82,5	Достигнут
Доля обучающихся ОБОУ, вовлеченных в добровольческую деятельность	20,2	21	Достигнут
Доля обучающихся, охваченных мероприятиями духовно – нравственной направленности	25	26,5	Достигнут
Доля обучающихся, входящих в общественные организации и объединения	44	45	Достигнут
Доля детей, охваченных организованными формами отдыха, оздоровления, занятости	90	87	Не достигнут
Доля организаций дополнительного образования, осуществляющих свою деятельность на основе муниципального задания	100	100	Достигнут
Доля детей округа в возрасте от 5 до 18 лет, имеющих право на получение дополнительного образования в рамках системы персонифицированного финансирования	100	28	Не достигнут
Доля граждан, принявших участие в муниципальных мероприятиях патриотической направленности от общего количества граждан	96,5	96,5	Достигнут
Доля призывной молодежи, повысившей качественный уровень своей подготовки к службе в рядах Вооруженных Сил Российской Федерации через участие в областных и местных соревнованиях военно-патриотического профиля	95	95	Достигнут
Доля новых и капитально отремонтированных зданий ОО, в общей численности ОО	29,3	44,1	Достигнут
Доля ОО, осуществляющих свою деятельность на основе муниципального задания, %	100	100	Достигнут
Отношение среднемесячной заработной платы педагогических работников муниципальных дошкольных образовательных организаций к среднемесячной заработной плате в общем образовании Нижегородской области	100	106,6	Достигнут
Отношение средней заработной платы педагогических работников общеобразовательных организаций к средней заработной плате в Нижегородской области	100	102,1	Достигнут
Отношение среднемесячной заработной платы педагогов муниципальных организаций дополнительного образования к среднемесячной заработной плате в Нижегородской области	100	110,9	Достигнут

Оценка степени достижения целевых отдельных показателей (индикаторов)/ непосредственных результатов программы «Развитие образования в городском округе город Кулебаки на 2020 - 2027 годы»	Плановое значение	Фактическое значение	Достигнут/ не достигнут
<b>Непосредственные результаты</b>			
Число детей в возрасте 1-6 лет, получающих дошкольную образовательную услугу и услугу по их содержанию в муниципальных образовательных учреждениях	2690	1705	Не достигнут
Число детей дошкольного образования 3 - 7 лет, которым предоставлена возможность получать услуги дошкольного образования (отношение численности детей 3-7 лет, которым предоставлена возможность получать услуги дошкольного образования)	1965	1413	Не достигнут
Количество обучающихся в муниципальных общеобразовательных организациях, занимающихся в первую смену	5440	5041	Не достигнут
Количество обучающихся в муниципальных образовательных организациях, которым предоставлена возможность обучаться в соответствии с основными современными требованиями	4733	4341	Не достигнут
Число общеобразовательных организаций, в которых создана универсальная безбарьерная среда, позволяющая обеспечить совместное обучение инвалидов и лиц, не имеющих нарушений развития	12	0	Не достигнут
Число дошкольных образовательных организаций, осуществляющих свою деятельность на основе муниципального задания	20	16	Достигнут (кол-во дошкольных учреждений 16 ед., необходимо скорректировать план)
Число общеобразовательных организаций, осуществляющих свою деятельность на основе муниципального задания	15	16	Достигнут
Число детей в возрасте 5-18 лет, охваченных дополнительными образовательными программами в ОО, подведомственных управлению образования	6247	3408	Не достигнут
Число обучающихся ОБОУ, участвующих в олимпиадах, конкурсах, смотрах, фестивалях, соревнованиях различного уровня	4444	4452	Достигнут
Число обучающихся, охваченных мероприятиями духовно – нравственной направленности	1355	1370	Достигнут
Число обучающихся, входящих в общественные организации и объединения	2385	2560	Достигнут

Оценка степени достижения целевых отдельных показателей (индикаторов)/ непосредственных результатов программы «Развитие образования в городском округе город Кулебаки на 2020 - 2027 годы»	Плановое значение	Фактическое значение	Достигнут/ не достигнут
Число обучающихся ОБОУ, вовлеченных в добровольческую деятельность	1095	1120	Достигнут
Количество детей, оздоровленных в организациях отдыха и оздоровления детей	4878	4477	Не достигнут
Число организаций дополнительного образования, осуществляющих свою деятельность на основе муниципального задания	4	2	Достигнут (необходима корректировка плана)
Число обучающихся округа переведенных на систему персонифицированного финансирования дополнительного образования	7150	2081	Не достигнут
Число общественных объединений военно-патриотической направленности	12	14	Достигнут
Численность допризывной молодежи, повысившей качественный уровень своей подготовки к службе в рядах Вооруженных Сил Российской Федерации через участие в областных и местных соревнованиях военно- патриотического профиля	785	785	Достигнут
Число новых и капитально отремонтированных зданий ОО, в общей численности ОО	12	15	Достигнут
Число ОО, осуществляющих свою деятельность на основе муниципального задания	39	34	Достигнут (необходима корректировка плана)
Среднемесячная заработная плата педагогических работников муниципальных дошкольных образовательных организаций	37530	54425,1	Достигнут
Среднемесячная заработная плата педагогических работников общеобразовательных организаций	39900	56777,9	Достигнут
Среднемесячная заработная плата педагогов муниципальных организаций дополнительного образования	39900	63774,0	Достигнут

**Выводы: мероприятия программы выполнены на 91%, запланированное финансирование - на 97%, значения целевых показателей, поставленных на 2025 год достигнуты на 75%. Степень эффективности программы - высокая**

# МП «Развитие культуры городского округа город Кулебаки на 2018-2027 годы» (225 404,3тыс. руб.)

**Цель:** Создание условий и возможностей для повышения роли культуры в воспитании и просвещении населения городского округа город Кулебаки в ее лучших традициях и достижениях; сохранение культурного наследия округа и единого культурно-информационного пространства



## ПОДПРОГРАММЫ (тыс. руб.)

Сохранение и развитие материально-технической базы муниципальных учреждений культуры городского округа	9 329,8
Поддержка и развитие дополнительного образования детей	50,0
Наследие	215 748,9
Развитие туризма на территории городского округа город Кулебаки	275,6

<b>Оценка степени достижения целевых показателей (индикаторов)/ непосредственных результатов программы «Развитие культуры городского округа город Кулебаки на 2018-2027 годы»:</b>	<b>Плановое значение</b>	<b>Фактическое значение</b>	<b>Достигнут/ не достигнут</b>
<b>Индикаторы достижения цели</b>			
Доля отремонтированных учреждений культуры	96,9	94	Не достигнут
Доля учреждений культуры оснащенных компьютерной техникой (в т.ч. взамен изношенной), светотехническим и музыкальным оборудованием, музыкальными инструментами от общего количества учреждений культуры городского округа	100	100	Достигнут
Доля учащихся МБУ ДО, ставших победителями и призерами областных, межрегиональных, всероссийских, международных мероприятий	15,1	24,8	Достигнут
Охват детей (7-17 лет) дополнительным образованием от общего количества детей данного возраста	18,7	16,9	Не достигнут
Охват населения библиотечным обслуживанием	38,8	43	Достигнут
Охват населения округа культурно-массовыми мероприятиями , на 1000 чел.	98	129,7	Достигнут
Охват населения округа, участвующего в занятиях клубных формирований	6,1	6,5	Достигнут
Уровень удовлетворенности граждан округа, качеством предоставляемых услуг	92	100	Достигнут
Соотношение средней заработной платы работников учреждений культуры, повышение оплаты труда которых предусмотрено Указом Президента РФ от 07.05.2012 года № 597, к средней заработной плате по округу	79,2	76,0	Не достигнут
<b>Непосредственные результаты</b>			
Число отремонтированных учреждений культуры	31/33	31/33	Достигнут
Количество учреждений культуры, оснащенных компьютерной техникой (в т.ч. взамен изношенной), светотехническим и музыкальным оборудованием, музыкальными инструментами от общего количества учреждений культуры, ед./ед.	8/8	8/8	Достигнут
Количество учащихся МБУ ДО, ставших победителями и призерами областных, межрегиональных всероссийских, международных мероприятий, чел.	177	262	Достигнут
Количество детей (7-17 лет) охваченных дополнительным образованием от общего количества детей данного возраста, чел./чел.	1170/6257	1055/6257	Не достигнут
Количество пользователей библиотек, чел.	17639	19401	Достигнут

Оценка степени достижения целевых показателей (индикаторов)/ непосредственных результатов программы «Развитие культуры городского округа город Кулебаки на 2018-2027 годы»:	Плановое значение	Фактическое значение	Достигнут/ не достигнут
Количество культурно – массовых мероприятий, ед.	4450	5843	Достигнут
Количество участников в клубных формированиях, чел.	2780	2958	Достигнут
Число граждан, принявших участие в опросах об уровне удовлетворенности качеством предоставляемых услуг	1500	1686	Достигнут
Средняя заработная плата работников учреждений культуры	50369,3	48944,05	Не достигнут



**Выводы: мероприятия программы выполнены на 85%,  
запланированное финансирование на 98%,  
значения целевых показателей, поставленных на 2025 год достигнуты  
на 67%. Степень эффективности программы - высокая**

# МП «Развитие физической культуры, спорта и молодежной политики городского округа город Кулебаки на 2020-2027 годы» (154 863,1 тыс. руб.)

**Цель:** Создание условий, обеспечивающих возможность гражданам систематически заниматься физической культурой и спортом, создание условий для наиболее полного и качественного развития молодежи и реализации ее потенциала в интересах округа



<b>Оценка степени достижения целевых показателей ( индикаторов) / непосредственных результатов программы «Развитие физической культуры, спорта и молодежной политики городского округа город Кулебаки на 2020-2027 годы»</b>	<b>Плановое значение</b>	<b>Фактическое значение</b>	<b>Достигнут/ не достигнут</b>
<b>Индикаторы достижения цели</b>			
Доля населения городского округа город Кулебаки, систематически занимающегося физической культурой и спортом, от общего количества населения округа	58	58	Достигнут
Доля обучающихся в образовательных учреждениях, систематически занимающихся физической культурой и спортом, в общей численности обучающихся в образовательных организациях	89	89	Достигнут
Доля занимающихся физической культурой и спортом среди лиц с ограниченными возможностями от общего количества инвалидов в округе	20	20	Достигнут
Доля числа зарегистрированных на сайте Всероссийского физкультурно – спортивного комплекса «Готов к труду и обороне»	336,1	336,1	Достигнут
Доля охвата молодежи мероприятиями	32,1	32,1	Достигнут
Доля молодежи, входящей в общественные организации и объединения	13,4	13,4	Достигнут
Доля молодых людей, охваченных волонтерской деятельностью	6,1	6,1	Достигнут
Доля молодых людей, охваченных трудовой занятостью в летний период	4,9	4,9	Достигнут
Доля молодых людей, победителей, призеров, лауреатов, дипломантов творческих, научных мероприятий	5,3	5,3	Достигнут
Число молодых семей, охваченных мероприятиями, чел.	420	420	Достигнут
Доля освещенных молодежных мероприятий в СМИ, через социальные сети	95	95	Достигнут
<b>Непосредственные результаты</b>			
Число лиц, систематически занимающихся физической культурой и спортом	22 600	22 600	Достигнут
Число обучающихся в образовательных учреждениях, систематически занимающихся физической культурой и спортом	4020	4020	Достигнут

<b>Оценка степени достижения целевых показателей ( индикаторов) / непосредственных результатов программы «Развитие физической культуры, спорта и молодежной политики городского округа город Кулебаки на 2020-2027 годы»</b>	<b>Плановое значение</b>	<b>Фактическое значение</b>	<b>Достигнут / не достигнут</b>
Число занимающихся физической культурой и спортом среди лиц с ограниченными возможностями	850	850	Достигнут
Увеличение числа зарегистрированных на сайте Всероссийского физкультурно–спортивного комплекса	4000	4000	Достигнут
Сохранение числа посещающих МБУ «ФОК Темп» в день, среднее значение (2000 чел.)	2100	2100	Достигнут
Число наград (золото, серебро, бронза на областных и всероссийских соревнованиях),шт.	250	250	Достигнут
Число молодежи, охваченной мероприятиями	3900	3900	Достигнут
Число молодых людей, участвующих в деятельности общественных организаций и объединений	1630	1630	Достигнут
Число молодых людей, охваченных волонтерской деятельностью	745	745	Достигнут
Число молодых людей, охваченных трудовой занятостью в летний период	605	605	Достигнут
Число молодых людей, победителей, призеров, лауреатов, дипломантов творческих, научных мероприятий	650	650	Достигнут
Число молодых людей, охваченных мероприятиями по пропаганде семейных ценностей, чел.	420	420	Достигнут
Число выпущенных информационных материалов о реализации молодежной политики в СМИ, через социальные сети	45	45	Достигнут

**Выводы: мероприятия программы выполнены на 95%, запланированное финансирование- на 98%, значения целевых показателей, поставленных на 2025 год достигнуты. Степень эффективности программы - высокая**



# МП «Обеспечение граждан городского округа город Кулебаки Нижегородской области доступным и комфортным жильём на 2018-2027 годы» (68 123,4 тыс. руб.)



**Цель: Развитие массового строительства жилья и исполнение государственных обязательств по обеспечению жильем отдельных категорий граждан**

## ПОДПРОГРАММЫ (тыс. руб.)

Переселение граждан из аварийного жилищного фонда, расположенного на территории городского округа город Кулебаки Нижегородской области, признанного аварийным до 01 января 2017 года	7 573,0
Обеспечение инженерной и дорожной инфраструктурой земельных участков, предназначенных для бесплатного предоставления многодетным семьям для индивидуального жилищного строительства в городском округе город Кулебаки Нижегородской области	4 378,6
Обеспечение жильем отдельных категорий граждан городского округа город Кулебаки Нижегородской области	56 163,2
Обеспечение условий доступности для инвалидов жилых помещений и общего имущества в многоквартирных домах, входящих состав муниципального жилищного фонда, частного жилищного фонда, посредством их приспособления с учетом потребностей инвалидов и обеспечение условий их доступности для инвалидов	8,6

Оценка степени достижения целевых показателей ( индикаторов)/ непосредственных результатов программы «Обеспечение граждан городского округа город Кулебаки Нижегородской области доступным и комфортным жильём на 2018-2027 годы»	Плановое значение	Фактическое значение	Достигнут/ не достигнут
<b>Индикаторы достижения цели</b>			
Доля расселенного жилищного фонда, признанного аварийным до 1 января 2017 года, от общего объема жилищного фонда, признанного аварийным до 01.01.2017 года (1298,0)	100	100	Достигнут
Количество снесенных аварийных многоквартирных домов, расселенных в 2013-2017гг.	6	0	Не достигнут
Количество молодых семей, улучшивших жилищные условия из числа участников подпрограммы (170)	9,7	0	Не достигнут
Доля граждан, относящихся к отдельным категориям, улучшивших в отчетном году жилищные условия, от общей численности граждан, относящихся к отдельным категориям, состоящих на учете в качестве нуждающегося в жилых помещениях, (274 чел.)	50,1	46,1	Не достигнут
Доля обследованных жилых помещений инвалидов до 1 января 2025 года, от общего количества жилых помещений, в которых проживают инвалиды	100	0	Не достигнут
Количество приспособленных помещений в которых проживают инвалиды, с учетом потребности инвалидов	100	0	Не достигнут
<b>Непосредственные результаты</b>			
Площадь расселенного жилищного фонда, признанного аварийным до 1 января 2017 года	1227,1	1227,1	Достигнут
Количество молодых семей , получивших государственную поддержку в решении жилищных проблем из числа участников подпрограммы (170)	5	0	Не достигнут
Количество граждан, относящихся к отдельным категориям, улучшившие жилищные условия в отчетном году. Всего	18	27	Достигнут
Количество Ветеранов боевых действий, улучшивших жилищные условия	1	0	Не достигнут

Оценка степени достижения целевых показателей ( индикаторов)/ непосредственных результатов программы «Обеспечение граждан городского округа город Кулебаки Нижегородской области доступным и комфортным жильём на 2018-2027 годы»	Плановое значение	Фактическое значение	Достигнут/ не достигнут
Количество детей сирот и детей оставшихся без попечения родителей, улучшивших жилищные условия	16	22	Достигнут
Количество граждан, утративших жилые помещения в результате пожара, улучшивших жилищные условия	1	5	Достигнут
Проведение обследования жилых помещений инвалидов от общего количества жилых помещений, в которых проживают инвалиды	2	0	Не достигнут
Количество приспособленных жилых помещений, в которых проживают инвалиды, с учетом потребностей инвалидов	2	0	Не достигнут



**Выводы: мероприятия программы выполнены на 63%, запланированное финансирование - на 87%, значения целевых показателей, поставленных на 2025 год достигнуты на 17%. Степень эффективности программы – удовлетворительная.**

# МП «Охрана окружающей среды городского округа город Кулебаки на 2020-2027 годы» (4 111,2 тыс. руб.)

**Цель:** Обеспечение экологической безопасности на территории городского округа, повышение защищенности природной среды и жизненно важных интересов человека от возможного негативного воздействия хозяйственной и иной деятельности, чрезвычайных ситуаций природного и техногенного характера и их последствий



<b>Оценка степени достижения целевых показателей ( индикаторов) программы «Охрана окружающей среды городского округа город Кулебаки на 2020-2027 годы»</b>	<b>Плановое значение</b>	<b>Фактическое значение</b>	<b>Достигнут/ не достигнут</b>
<b>Индикаторы достижения цели</b>			
Доля водоемов, расположенных на территории городского округа город Кулебаки, на которых проведены мероприятия по их исследованию с целью определения экологического состояния (показатель от общего количества водоемов городского округа город Кулебаки, зоны реакции которых используются населением регулярно для массового отдыха(от 11 водоемов))	63,6(7/11)	63,6	Достигнут
Создание (обустройство) контейнерных площадок (от 127КП(показатель 2020г.))	24,41	24,41	Достигнут
Доля рекультивированных полигонов ТБО г.о.г.Кулебаки (показатель от 2 полигонов ТБО)	50,0	0,0	Не достигнут
Приобретение контейнеров и (или) бункеров (от 206 контейнеров (показатель 2022г.))	78,6	78,6	Достигнут
Увеличение площади озелененных территорий общего пользования (показатель от площади 2019г. от 2646,14 тыс.кв.м.)	0,188	0,30	Достигнут
Доля информационных статей в рамках охраны окружающей среды (показатель к 2018г. от 32 шт. статей)	25,0	28,1	Достигнут
<b>Непосредственные результаты</b>			
Количество водоемов, расположенных на территории городского округа город Кулебаки, на которых проведены мероприятия по их исследованию с целью определения экологического состояния (показатель от общего количества водоемов городского округа город Кулебаки, зоны реакции которых используются населением регулярно для массового отдыха(от 11 водоемов))	7/11	7/11	Достигнут
Увеличение количества созданных (обустроенных) контейнерных площадок	158	158	Достигнут
Количество рекультивированных полигонов ТБО г.о.г.Кулебаки (показатель от 2 полигонов ТБО)	1	0	Не достигнут
Увеличение количества приобретенных контейнеров и (или) бункеров	368	368	Достигнут
Площадь озелененных территорий общего пользования(показатель от площади 2019г. от 2646,14 тыс.кв.м.)	2651,14	2653,94	Достигнут
Количество информационных статей в рамках охраны окружающей среды(показатель от количества статей в 2018г. от 32 шт.)	39	41	Достигнут

**Выводы: мероприятия программы выполнены на 95%, запланированное финансирование на 98%, значения целевых показателей, поставленных на 2025 год достигнуты на 83%. Степень эффективности программы-высокая.**

# МП «Информационное общество городского округа город Кулебаки Нижегородской области на 2018-2027 годы» (7 916,2 тыс. руб.)

**Цель:** Улучшение инвестиционной привлекательности и конкурентоспособности городского округа город Кулебаки, за счет: обеспечения конституционного права граждан на получение информации; повышения качества и эффективности муниципального управления на основе использования органами местного самоуправления возможностей информационных и телекоммуникационных технологий

## ПОДПРОГРАММЫ (тыс. руб.)

Информационная среда городского округа город Кулебаки	5 827,3
Обеспечение сохранности, комплектования, учета и использования архивных документов городского округа город Кулебаки	151,0
Информатизация органов местного самоуправления городского округа город Кулебаки	1 937,9



Создана в августе 2016 года

107

### КУЛЕБАКСКИЙ МЕТАЛЛИСТ

31 декабря  
2025 года,  
среда,  
№ 103 (15282)

Сайт газеты: <https://coolmet.nobl.ru>

Газета Кулебакский металлостроитель

Сканируйте QR-код

С Новым, 2026 годом!  
Счастья и здоровья!

**Дорогие земляки!**

Примите самые искренние поздравления с наступающим 2026 годом и светлым Рождеством! Христосованье – национально-природный дар, веры, надежды и любви!

Для каждого из нас Новый год и Рождество – время надежд и мечтаний. Это время обаяющего очарования и любви, большого счастья. Мы являемся свидетелями с особым трепетом, любовью и теплом рождения года, основанного достижениями и мечте, реализованные идеи, планы и замыслы, заветные и ласкаты его печали и радости.

Каждый будет наступающий год, но мысленно заглянем от каждого из нас. Пусть этот праздник ассоциируется с любовью, счастливой судьбой и плодотворным трудом на благо родной страны.

Пусть наступающий год будет насыщенным идеями, планами, достижениями, творческими открытиями и счастливыми новостями! Пусть мы принесем процветание и благополучие, и процветание благополучный мир! Пусть трудящиеся обеих сторон, и работа поможет во всем преуспевать! Пусть желанные, заветные и новогодние мечты, сбываются сбудутся, и каждый будет восторженно восторгаться!

Дорогие земляки! Будьте здоровы, благополучны и счастливы! Пусть в каждом доме царит мир и согласие, благополучие, вера и надежда, радость и любовь!

Глава администрации  
муниципального округа  
г. Кулебаки  
А. А. МАТВЕЕВ

Секретарь  
Совета депутатов  
городского округа  
г. Кулебаки  
В. Г. ИГОШКИН

Продолжается ежегодная  
всероссийская акция «Ёлка желаний» -  
читайте на странице 6

<b>Оценка степени достижения целевых показателей ( индикаторов)/ непосредственных результатов программы «Информационное общество городского округа город Кулебаки Нижегородской области на 2018-2027 годы»</b>	<b>Плановое значение</b>	<b>Фактическое значение</b>	<b>Достигнут/ не достигнут</b>
<b>Индикаторы достижения цели</b>			
Доля муниципальных услуг, предоставляемых по принципу «одного окна» от общего количества оказываемых администрацией городского округа муниципальных услуг (доля муниципальных услуг, оказываемых Отделом ГБУ «МФЦ» г.о.г.Кулебаки к общему количеству муниципальных услуг)	71,2 52 73	71,2 52 73	Достигнут
Доля граждан, обратившихся за получением государственных и муниципальных услуг, использующих механизм получения государственных и муниципальных услуг в электронной форме	67,0	62,4	Не достигнут
Доля СМИ городского округа, с которыми осуществляется взаимодействие по размещению официальной информации ОМСУ от общего количества зарегистрированных СМИ	100,0	100,0	Достигнут
Доля рассмотрения плановых вопросов, инициированных ОМСУ, на заседаниях Общественной палаты	100,0	100,0	Достигнут
Уровень обеспеченности местным печатным средством массовой информации газеты «Кулебакский металлист» жителей г. о. г. Кулебаки на 1000 человек (доля среднего недельного тиража к численности населения городского округа в тыс.)	103,4 4600 44,5	103,4 4600 44,5	Достигнут
Наличие единой концепции брендинга территории городского округа город Кулебаки	1,0	1,0	Достигнут
Выполнение муниципального задания муниципальными учреждениями, находящимися в ведении управления делами( МБУ «МФЦ» до 01.07.2020 года, МАУ РИЦ «Кулебакский металлист»)	100,0	100,0	Достигнут
Уровень обеспеченности архивохранилища металлическими архивными стеллажами	100,0 808 808	100,0 808 808	Достигнут
Уровень создания страхового фонда особо ценных документов от установленного плана на 2017 год (доля от общего количества особо ценных дел)	100,0 68 68	100,0 68 68	Достигнут

<b>Оценка степени достижения целевых показателей ( индикаторов)/ непосредственных результатов программы «Информационное общество городского округа город Кулебаки Нижегородской области на 2018-2027 годы»</b>	<b>Плановое значение</b>	<b>Фактическое значение</b>	<b>Достигнут/ не достигнут</b>
Уровень создания страхового фонда особо ценных документов от установленного плана в 2023 году (доля от общего количества особо ценных дел на 01.01.2024) *68 дел+38 дел в 2024=106	48,8 <u>124</u> 254	48,8 <u>124</u> 254	Достигнут
Уровень оснащённости администрации специальным выставочным оборудованием для организации музея, тематических выставок и экспозиций в здании администрации	10,0	10,0	Достигнут
Уровень реализации комплексных мероприятий по обеспечению сохранности служебной информации в электронном виде, защите информации (в том числе обслуживание серверного оборудования)	100,0	100,0	Достигнут
Уровень обеспеченности необходимой оргтехникой и оборудованием рабочих мест сотрудников администрации городского округа	100,0	100,0	Достигнут
Доля работников ОМСУ городского округа город Кулебаки (администрация, Совет депутатов, КСК)подключенных к СЭДО (без учета работников хозяйственной группы и водителей)	83,2 <u>134</u> 161	85,7 <u>138</u> 161	Достигнут
<b>Непосредственные результаты</b>			
Уровень удовлетворенности граждан качеством предоставляемых государственных муниципальных услуг	100,0	100,0	Достигнут
Количество утвержденных ежемесячных планов информационной работы администрации и отчетов об их исполнении	24,0	24,0	Достигнут
Количество проведенных «круглых столов» по вопросу взаимодействия ОМСУ с местным обществом	2,0	2,0	Достигнут
Количество местных печатных средств массовой информации, издание которых поддержано за счет средств городского округа	1,0	1,0	Достигнут
Количество выпусков газеты «Кулебакский металлист» в год	103	103	Достигнут
Количество печатных страниц газеты «Кулебакский металлист» в год	1048	1048	Достигнут

Оценка степени достижения целевых показателей ( индикаторов)/ непосредственных результатов программы «Информационное общество городского округа город Кулебаки Нижегородской области на 2018-2027 годы»	Плановое значение	Фактическое значение	Достигнут/ не достигнут
<b>Непосредственные результаты</b>			
Общий тираж газеты «Кулебакский металлист» в год	262800	262800	Достигнут
Протяженность металлических архивных стеллажей	808,0	808,0	Достигнут
Количество единиц хранения, на которые созданы страховые копии, от установленного плана в 2023 году	18	18	Достигнут
Количество тематических выставок архивных документов, исторических экспозиций, «круглых столов», школьных уроков, иных информационных мероприятий на краеведческие и исторические темы	6,0	6,0	Достигнут
Количество фондов документов личного происхождения	6,0	6,0	Достигнут
Доля обеспечения резервного копирования и сохранности служебной информации в электронном виде в общем объеме используемых электронных данных	100,0 (ежедневно)	100,0 (ежедневно)	Достигнут
Снижение количества аварийных ситуаций с выходом из строя персональных компьютеров (без учета нарушений правил эксплуатации по сравнению с 2017 годом)	1,0	1,0	Достигнут
Подключение ОМСУ городского округа город Кулебаки к СЭДО	1	1	Достигнут

**Выводы: мероприятия программы выполнены на 85%, запланированное финансирование - на 97%, значения целевых показателей, поставленных на 2025 год достигнуты на 93%. Степень эффективности программы – высокая.**

Газета "Кулебакский  
металлист"



# МП «Управление муниципальным имуществом городского округа город Кулебаки Нижегородской области на 2018 - 2027 годы» (9 002,1 тыс. руб.)

**Цель:** Повышение эффективности управления муниципальным имуществом и земельными ресурсами городского округа город Кулебаки на основе современных принципов и методов управления, а также оптимизация состава муниципальной собственности и увеличение доли имущественных и земельных ресурсов в налоговых и неналоговых доходах городского округа город Кулебаки

<b>Оценка степени достижения целевых показателей ( индикаторов)/ непосредственных результатов программы «Управление муниципальным имуществом городского округа город Кулебаки Нижегородской области на 2018-2027 годы»</b>	<b>Плановое значение</b>	<b>Фактическое значение</b>	<b>Достигнут/ не достигнут</b>
<b>Индикаторы достижения цели</b>			
Регистрация права муниципальной собственности на объекты недвижимости	100	100	Достигнут
Эффективность использования муниципального имущества предприятиями и учреждениями (использование, целевое использование, эффективность)	99,85	99,36	Не достигнут
Доведение доли вовлеченных в хозяйственный оборот (аренда, продажа, перевод в другие категории земель, передача в собственность) земель сельскохозяйственного назначения: - находящихся в собственности округа ( по отношению к общему количеству таких земель на момент разработки программы) до 45%	43,5	28,04	Не достигнут
Снижение количества неиспользуемого ( не переданного в пользование) имущества до 30% от общего количества имущества муниципальной казны, без учета земельных участков	32,7	46,4	Не достигнут
Снижение количества объектов недвижимого имущества казны, требующих проведения ремонта, модернизации, реконструкции, демонтажа (утилизации) до 6,2 % от общего количества недвижимого имущества муниципальной казны без учета земельных участков	9,9	8,6	Достигнут
Сокращение количества убыточных муниципальных предприятий, до 0%	2	2	Достигнут
Доведение доли земель с/ х назначения, сформированных в счет не востребуемых земельных паев и оформленных в собственность городского округа, по отношению к оставшейся площади не востребуемых земель с/ х назначения ранее находящихся в долевой собственности пайщиков, без учета выкупленных в собственность ранее арендуемых муниципальных земельных участков сельскохозяйственного назначения до 90%	89	90,32	Достигнут

<b>Оценка степени достижения целевых показателей ( индикаторов)/ непосредственных результатов программы «Управление муниципальным имуществом городского округа город Кулебаки Нижегородской области на 2018-2027 годы»</b>	<b>Плановое значение</b>	<b>Фактическое значение</b>	<b>Достигнут/ не достигнут</b>
Доведение доли сформированных и оформленных в собственность (аренду) земельных участков: под существующими гаражами (от общей площади земельных участков, занятых гаражными массивами) до 65%	57,6	59,3	Достигнут
Доведение доли сформированных и оформленных в собственность (аренду) земельных участков: под объектами лесопереработки (от общей площади земельных участков, занятых пилорамами)	98,5	98	Не достигнут
Доведение доли сформированных и оформленных в собственность (аренду) земельных участков: под объектами торговли и промышленными объектами (от общей площади земельных участков используемых под данные виды деятельности)	97,7	97,7	Достигнут
Вовлечение в хозяйственный оборот бесхозных объектов до 40% (в том числе оформление их в собственность) нарастающим итогом от количества выявленных бесхозных объектов на дату утверждение программы с учетом их увеличения на количество выявленных объектов в каждом отчетном году	38	36,8	Не достигнут
<b>Непосредственные результаты</b>			
Регистрация права муниципальной собственности на объекты недвижимости	1879	2378	Достигнут
Эффективность использования муниципального имущества предприятиями и учреждениями (использование, целевое использование, эффективность)	130 680,7	95 965,5	Не достигнут
Доведение доли вовлеченных в хозяйственный оборот (аренда, продажа, перевод в другие категории земель, передача в собственность) земель сельскохозяйственного назначения: - находящихся в собственности округа (по отношению к общему количеству таких земель на момент разработки программы)	1660	973,56	Не достигнут
Суммарная величина прямых финансовых поступлений в бюджет городского округа город Кулебаки за период реализации программы составит	38 500,0	39 772,8	Достигнут
Финансовый эффект от мероприятий по взысканию неосновательного обогащения за использование земельными участками (не оформленных документально) с собственников зданий, иных пользователей, составит	235,0	382,4	Достигнут
Снижение количества неиспользуемого (не переданного в пользование) имущества до 30% от общего количества имущества муниципальной казны, без учета земельных участков	375	475	Не достигнут
Сокращение количества убыточных муниципальных предприятий	1	2	Не достигнут

<b>Оценка степени достижения целевых показателей ( индикаторов)/ непосредственных результатов программы «Управление муниципальным имуществом городского округа город Кулебаки Нижегородской области на 2018-2027 годы»</b>	<b>Плановое значение</b>	<b>Фактическое значение</b>	<b>Достигнут/ не достигнут</b>
<b>Непосредственные результаты</b>			
Снижение количества объектов недвижимого имущества казны, требующих проведения ремонта, модернизации, реконструкции, демонтажа (утилизации) до 6,2% от общего количества недвижимого имущества муниципальной казны без учета земельных участков	82	62	Достигнут
Доведение доли земель с/х назначения, сформированных в счет не востребованных земельных паев и оформленных в собственность городского округа, по отношению к общей площади не востребованных земель с/х назначения, ранее находящихся в долевой собственности пайщиков, без учета выкупленных в собственность ранее арендуемых муниципальных земельных участков сельскохозяйственного назначения	3 983	4 041,03	Достигнут
Доведение доли сформированных и оформленных в собственность (аренду) земельных участков: - под существующими гаражами (от общей площади земельных участков, занятых гаражными массивами)	2 304	2 373	Достигнут
Доведение доли сформированных и оформленных в собственность (аренду) земельных участков: - под объектами лесопереработки (от общей площади земельных участков, занятых пилорамами)	13,55	15,35	Не достигнут
Доведение доли сформированных и оформленных в собственность (аренду) земельных участков: - под объектами торговли и промышленными объектами (от общей площади земельных участков, используемых под данные виды деятельности)	90,14	85,90	Достигнут
Вовлечение в хозяйственный оборот бесхозных объектов до 40% (в том числе оформление их в собственность) нарастающим итогом от количества выявленных бесхозных объектов на дату утверждения программы с учетом их увеличения на количество выявленных объектов в каждом отчетном году	21	21	Не достигнут

**Выводы: мероприятия программы выполнены , запланированное финансирование- на 98%, значения целевых показателей, поставленных на 2025 год достигнуты на 55%. Степень эффективности программы –высокая.**

# МП «Развитие сельского хозяйства в городском округе город Кулебаки на период 2020-2027 годы» (724,5тыс. руб.)

**Цель:** Создание условий для роста объемов производства сельскохозяйственной продукции

Оценка степени достижения целевых показателей ( индикаторов)/ непосредственных результатов программы «Развитие сельского хозяйства в городском округе город Кулебаки на период 2020-2027 годы»	Плановое значение	Фактическое значение	Достигнут/ не достигнут
<b>Индикаторы достижения цели</b>			
Увеличение объема производства сельскохозяйственной продукции по всем формам хозяйствования ( в сопоставимых ценах)	103,0	129,7	Достигнут
Увеличение объема производственной сельскохозяйственной продукции малыми формами хозяйствования( в сопоставимых ценах)	104,0	136,1	Достигнут
Увеличение количества работающих в сельскохозяйственных организациях, КФХ, ИП	102	116,7	Достигнут
Увеличение среднемесячной заработной платы в сельскохозяйственных организациях, КФХ, ИП	112,0	251,4	Достигнут
Увеличение площадей сельскохозяйственных земель, используемых по целевому назначению	104,0	91,4	Не достигнут
<b>Непосредственные результаты</b>			
Объем производства сельскохозяйственной продукции по всем формам хозяйствования (в сопоставимых ценах)	401 717	562 708	Достигнут
Объем производства сельскохозяйственной продукции по малым формам хозяйствования (в сопоставимых ценах)	374 826	537 161	Достигнут
Количество работающих с сельскохозяйственных организациях, КФХ, ИП	7	7	Достигнут
Среднемесячная заработная плата в сельском хозяйстве	29 000	39 894	Достигнут
Введение сельскохозяйственных земель в оборот по целевому назначению	55	32	Не достигнут

**Выводы: мероприятия программы выполнены на 65%, запланированное финансирование- на 110%, значения целевых показателей, поставленных на 2025 год достигнуты на 80%. Степень эффективности программы – средняя.**



# МП «Развитие транспортной системы городского округа город Кулебаки на 2018-2027 годы» (141 400,8 тыс. руб.)

**Цель:** Совершенствование и развитие транспортной инфраструктуры в соответствии с потребностями населения и обеспечение безопасности жизни, здоровья граждан и их имущества, гарантий их законных прав на безопасные условия движения на автомобильных дорогах городского округа город Кулебаки



## ПОДПРОГРАММЫ (тыс. руб.)

Улучшение транспортного обслуживания населения на территории городского округа город Кулебаки	16 492,3
Повышение безопасности дорожного движения в городском округе город Кулебаки	10 796,1
Развитие дорожного хозяйства городского округа город Кулебаки	114 112,4

<b>Оценка степени достижения целевых показателей ( индикаторов)/ непосредственных результатов программы «Развитие транспортной системы городского округа город Кулебаки на 2018-2027 годы»</b>	<b>Плановое значение</b>	<b>Фактическое значение</b>	<b>Достигнут/ не достигнут</b>
<b>Индикаторы достижения цели</b>			
Процент износа подвижного состава пассажирского автотранспорта, %	27,0	40,0	Не достигнут
Доля охвата населения регулярным автобусным сообщением в общей численности населения городского округа город Кулебаки, %	99,8	99,8	Достигнут
Количество лиц, погибших в результате ДТП, чел.	3	1	Достигнут
Количество детей, погибших в результате ДТП, чел.	0	0	Достигнут
Увеличение количества уголков и щитов с информацией о правилах дорожного движения, %	179,2 (43 ед.)	137,5	Не достигнут
Доля протяженности автомобильных дорог общего пользования муниципального значения, соответствующих нормативным требованиям к транспортно-эксплуатационным показателям, %	15,1	95,5	Не достигнут
Доля отремонтированных (ежегодно) автомобильных дорог от общей протяженности муниципальных дорог с усовершенствованным покрытием, %	2,2	7,6	Достигнут
<b>Непосредственные результаты</b>			
Нанесение горизонтальной разметки на автомобильных дорогах (соответствующих ГОСТ)	4010,6	5757,1	Достигнут
Установка щитов, уголков БДД, ед.	10	0	Не достигнут
Протяженность отремонтированных (ежегодно) автомобильных дорог с усовершенствованным покрытием, км	1,5	5,16	Достигнут

**Выводы: мероприятия программы выполнены на 92%, запланированное финансирование- на 98%, значения целевых показателей, поставленных на 2025 год достигнуты на 87%. Степень эффективности программы-высокая.**

# МП «Управление муниципальными финансами городского округа город Кулебаки на 2020-2027 годы» (19 880,9 тыс. руб.)

Цель: Обеспечение сбалансированности и устойчивости бюджета городского округа город Кулебаки, повышение эффективности и качества управления муниципальными финансами городского округа город Кулебаки

## ПОДПРОГРАММЫ (тыс. руб.)

Организация и совершенствование бюджетного процесса городского округа город Кулебаки Нижегородской области	19 705,4
Повышение эффективности бюджетных расходов городского округа город Кулебаки Нижегородской области	175,5

# Управление муниципальными финансами

Оценка степени достижения целевых показателей ( индикаторов)/ непосредственных результатов программы «Управление муниципальными финансами городского округа город Кулебаки на 2020-2027 годы»	Плановое значение	Фактическое значение	Достигнут/ не достигнут
<b>Индикаторы достижения цели</b>			
Доля расходов на очередной финансовый год, увязанных с реестром расходных обязательств городского округа, в общем объеме расходов бюджета городского округа	100	100	Достигнут
Отклонение планируемых показателей расходов бюджета городского округа ( за исключением расходов осуществляемых за счет целевых межбюджетных трансфертов) от фактических расходов	Не более 5,0	3,9	Достигнут
Отклонение фактических налоговых и неналоговых доходов бюджета городского округа от первоначально принятых плановых назначений	Не более 5,0	2,6	Достигнут
Уровень дефицита бюджета городского округа по отношению к доходам бюджета городского округа без учета безвозмездных поступлений	Не более 5,0	13,5	Не достигнут
Увеличение доходов бюджета городского округа на душу населения	141,5	159,1	Достигнут
Снижение суммы недоимки по арендной плате за исключением суммы недоимки, по которой исполнительные документы направлены для принудительного исполнения в службу судебных приставов, или образовавшейся у должника , в отношении которого открыта процедура банкротства	10	53,1	Не достигнут
Превышение кассовых выплат над показателями сводной бюджетной росписи бюджета городского округа	0	0	Достигнут
Количество нарушений сроков предоставления отчетов об исполнении бюджета городского округа	0	0	Достигнут
Объем невыполненных бюджетных обязательств (просроченная кредиторская задолженность бюджета городского округа)	0	0	Достигнут
Удельный все расходов, осуществляемых с применением предварительного контроля за целевым использованием бюджетных средств	100	100	Достигнут
Удельный вес муниципальных учреждений городского округа, получающих обновления лицензионных программных продуктов посредством использования единого комплекса автоматизированного ведения бюджетного учета в муниципальных учреждениях городского округа	100	100	Достигнут
Доля расходов на обслуживание муниципального долга в общем объеме расходов бюджета городского округа без учета субвенций из областного бюджета	Не более 15	0	Достигнут

<b>Оценка степени достижения целевых показателей ( индикаторов)/ непосредственных результатов программы «Управление муниципальными финансами городского округа город Кулебаки на 2020-2027 годы»</b>	<b>Плановое значение</b>	<b>Фактическое значение</b>	<b>Достигнут/ не достигнут</b>
Предельный объем муниципального долга в общем объеме доходов бюджета без учета безвозмездных поступлений и поступлений налоговых доходов по дополнительным нормативам отчислений	Не более 40	0	Достигнут
Отношение количества проведенных контрольных мероприятий к количеству контрольных мероприятий, предусмотренных планами контрольной деятельности на соответствующий финансовый год	100	100	Достигнут
Отношение количества исполненных предписаний (представлений), вынесенных по результатам проведенных контрольных мероприятий, к общему количеству предписаний (представлений), вынесенных по результатам проведенных контрольных мероприятий в соответствующем финансовом году	>90	80	Не достигнут
Прирост посещаемости госпабликов и официальных сайтов органов исполнительной власти и муниципальных учреждений городского округа в информационно-телекоммуникационной сети «Интернет»(по данным мониторинга посещаемости госпабликов и официального сайта городского округа город Кулебаки и муниципальных учреждений городского округа в информационно-телекоммуникационной сети «Интернет» к предыдущему году	10	11,9	Достигнут
Уровень открытости бюджетных данных	Не ниже 85	100	Достигнут
Количество информационных материалов в области финансовой грамотности и защиты прав потребителей финансовых услуг, направленных на повышение финансовой грамотности населения городского округа горд Кулебаки в соответствии с их возрастной категорией, жизненными ситуациями и потребностями	Не менее 25	70	Достигнут
Количество оказанных услуг АНО КЦПП субъектам МСП	Не менее 100	920	Достигнут
Доля общеобразовательных организаций, принявших участие в уроках по вопросам финансовой грамотности, в общем количестве общеобразовательных организаций муниципального округа	Не менее 70	100	Достигнут

Оценка степени достижения целевых показателей ( индикаторов)/ непосредственных результатов программы «Управление муниципальными финансами городского округа город Кулебаки на 2020-2027 годы»	Плановое значение	Фактическое значение	Достигнут/ не достигнут
<b>Непосредственные результаты</b>			
Увеличение доходов бюджета городского округа город Кулебаки на душу населения	30,3	48,2	Достигнут
Бюджет городского округа сформирован в установленные сроки и сбалансирован по доходам, расходам и источникам финансирования дефицита бюджета	1	1	Достигнут
Исполнение бюджета городского округа и формирование бюджетной отчетности осуществлено с учетом исполнения требований бюджетного законодательства	1	1	Достигнут
Степень качества управления муниципальными финансами	Не ниже 2	1 степень (за 2024 год)	Достигнут
Уровень муниципального долга городского округа находится на экономически безопасном уровне	1	1	Достигнут
В полном объеме выполнен план проведения контрольных мероприятий	1	1	Достигнут
Доля расходов бюджета городского округа, формируемых в рамках муниципальных программ, в общем объеме расходов бюджета городского округа	90	89,5	Не достигнут
Удельный вес муниципальных учреждений городского округа, выполнивших в полном объеме муниципальное задание, в общем количестве муниципальных учреждений городского округа, которым установлены муниципальные задания	80	91	Достигнут
Удельный вес расходов на финансовое обеспечение оказания бюджетными и автономными учреждениями городского округа муниципальных услуг, рассчитанных исходя из нормативов финансовых затрат, в общем объеме расходов на предоставление субсидий на выполнение муниципальных заданий	80	83,5	Достигнут
Удельный вес администраторов средств бюджета городского округа город Кулебаки, имеющих индекс качества финансового менеджмента менее 75%	20	20	Достигнут
Удельный вес муниципальных учреждений г.о.г.Кулебаки для которых установлены количественно измеримые финансовые санкции (штрафы, изъятия) за нарушение условий выполнения муниципальных заданий, в общем количестве муниципальных учреждений г.о.г.Кулебаки, которым установлены муниципальные задания	Не менее 90	100	Достигнут

Оценка степени достижения целевых показателей ( индикаторов)/ непосредственных результатов программы «Управление муниципальными финансами городского округа город Кулебаки на 2020-2027 годы»	Плановое значение	Фактическое значение	Достигнут/ не достигнут
<b>Непосредственные результаты</b>			
Удельный вес количества руководителей структурных подразделений администрации городского округа, руководителей муниципальных учреждений городского округа, для которых оплата труда определяется с учетом результатов их профессиональной деятельности, в общем количестве руководителей структурных подразделений администрации городского округа, руководителей муниципальных учреждений городского округа	94	96	Достигнут
Удельный вес муниципальных учреждений городского округа город Кулебаки, в которых соотношение средней заработной платы руководителей учреждения и их заместителей к средней заработной плате работников учреждений, не превышает уровня утвержденного постановлением администрации г.о.г.Кулебаки, в общем количестве муниципальных учреждений г.о.г.Кулебаки	100	100	Достигнут
Доля главных администраторов бюджетных средств, осуществляющих внутренний финансовый аудит	100	40	Не достигнут
Проведение семинаров для специалистов бухгалтерских и финансово-экономических служб	Не менее 4	4	Достигнут
Разработка бюджетного прогноза городского округа город Кулебаки на долгосрочный период	да	да	Достигнут
Бюджет городского округа сформирован в программном формате, с учетом планируемых результатов по муниципальным программам	1	1	Достигнут
Реализация проектов с применением методов проекторного управления	Не менее 2	11	Достигнут
Предоставляемые муниципальные услуги соответствуют утвержденному перечню муниципальных услуг	1	1	Достигнут
Доля граждан, которые удовлетворительно оценивают качество муниципальных услуг в сферах образования, культуры, физической культуры и спорта	Не менее 90	97	Достигнут

Оценка степени достижения целевых показателей ( индикаторов)/ непосредственных результатов программы «Управление муниципальными финансами городского округа город Кулебаки на 2020-2027 годы»	Плановое значение	Фактическое значение	Достигнут/ не достигнут
<b>Непосредственные результаты</b>			
Достижение наилучших результатов оценки в сфере повышения эффективности бюджетных расходов	1	1	Достигнут
Осуществление главными администраторами средств бюджета внутреннего финансового контроля и внутреннего финансового аудита	1	1	Не достигнут
Осуществление бюджетного процесса с использованием автоматизированных систем управления	1	1	Достигнут
Информация о предоставляемых муниципальных услугах, формировании и исполнении бюджета доступна для всех граждан	1	1	Достигнут
Место в рейтинге мониторинга открытости бюджетных данных муниципальных районов и городских округов	Не ниже 5	1	Достигнут
Распределение средств бюджета с участием населения	Не менее 15,0	85,6	Достигнут
Обеспечено получение гражданами доступной, объективной и качественной информации в области финансовой грамотности и защиты прав потребителей финансовых услуг в соответствии с их возрастной категорией, жизненными ситуациями и потребностями	1	1	Достигнут
Количество проведенных мероприятий, направленных на повышение финансовой грамотности населения городского округа город Кулебаки Нижегородской области	Не менее 3	57	Достигнут

**Выводы: мероприятия программы выполнены на 92%, запланированное финансирование- на 98%, значения целевых показателей, поставленных на 2025 год достигнуты на 86%. Степень эффективности программы –высокая.**


# МП «Обеспечение общественного порядка и противодействия преступности, профилактики терроризма, а так же минимизации и (или) ликвидации последствий его проявлений в городском округе город Кулебаки Нижегородской области на 2018-2027 годы» (20 873,9 тыс. руб.)

**Цель:** Обеспечение общественного порядка, противодействия преступности и коррупции, укрепление межнационального согласия, создание условий безопасности личности и общества от проявлений терроризма и экстремизма, а также минимизации и (или) ликвидации последствий его проявлений, коррупционных проявлений и борьба с нелегальной миграцией в городском округе город Кулебаки Нижегородской области

<b>Оценка степени достижения целевых показателей ( индикаторов)/ непосредственных результатов программы «Обеспечение общественного порядка и противодействия преступности, профилактики терроризма, а также минимизации и (или) ликвидации последствий его проявлений в городском округе город Кулебаки Нижегородской области на 2018-2027 годы»</b>	<b>Плановое значение</b>	<b>Фактическое значение</b>	<b>Достигнут/ не достигнут</b>
<b>Индикаторы достижения цели</b>			
Рост количества субъектов профилактики преступлений, %	100	100	Достигнут
Удельный вес количества преступлений, совершенных на улицах, от общего количества зарегистрированных преступлений, %	23,4	16,0	Достигнут
Удельный вес количества преступлений, совершенных в общественных местах, от общего количества зарегистрированных преступлений, %	34,7	20,9	Достигнут
Удельный вес преступлений от количества зарегистрированных преступлений, совершенных на улицах и общественных местах	37,6	36,9	Достигнут
Удельный вес количества преступлений, совершенных в состоянии алкогольного опьянения от общего количества зарегистрированных преступлений	43,9	37,7	Достигнут
Удельный вес преступлений, совершенных ранее судимыми	37,5	44,4	Не достигнут
Доля несовершеннолетних в возрасте от 7 до 17 лет (включительно), вовлеченных в мероприятия по формированию законопослушного поведения, из общего количества несовершеннолетних данного возраста	80,0	81,4	Достигнут

<b>Оценка степени достижения целевых показателей ( индикаторов)/ непосредственных результатов программы «Обеспечение общественного порядка и противодействия преступности, профилактики терроризма, а также минимизации и (или) ликвидации последствий его проявлений в городском округе город Кулебаки Нижегородской области на 2018-2027 годы»</b>	<b>Плановое значение</b>	<b>Фактическое значение</b>	<b>Достигнут/ не достигнут</b>
Уровень несанкционированного проникновения посторонних транспортных средств на территорию образовательных учреждений, включенных в перечень объектов возможных террористических устремлений на территории округа по отношению к 2017 году	0	0	Достигнут
Рост количества мероприятий по профилактике терроризма и экстремизма, а также минимизации и ликвидации их проявлений, произведенных на объектах с массовым пребыванием людей, к уровню 2025 года	100	87,4	Не достигнут
Рост количества организованных мероприятий по профилактике распространения в обществе экстремистских идей, к уровню 2017 года	100	100	Достигнут
Доля граждан, давших положительную оценку деятельности органов местного самоуправления по реализации антикоррупционной политики в округе, % от числа опрошенных	45,4	73,0	Достигнут
<b>Непосредственные результаты</b>			
Количество субъектов профилактики преступлений, ед.	19	19	Достигнут
Уменьшение количества преступлений, совершенных на улицах( общее количество зарегистрированных преступлений в 2024г.-514)	76	55	Достигнут
Уменьшение количества преступлений, совершенных в общественных местах (общее количество зарегистрированных преступлений 2024г-514)	105	72	Достигнут
Количество несовершеннолетних в возрасте от 7 до 17 лет (включительно), вовлеченных в мероприятия по формированию законопослушного поведения, из общего количества несовершеннолетних данного возраста, чел.	3 815	5 172	Достигнут
Удерживание количества случаев несанкционированного проникновения посторонних транспортных средств на территорию образовательных учреждений, включенных в перечень объектов возможных террористических устремлений на территории округа, на начальном уровне	0	0	Достигнут

<b>Оценка степени достижения целевых показателей ( индикаторов)/ непосредственных результатов программы «Обеспечение общественного порядка и противодействия преступности, профилактики терроризма, а также минимизации и (или) ликвидации последствий его проявлений в городском округе город Кулебаки Нижегородской области на 2018-2027 годы»</b>	<b>Плановое значение</b>	<b>Фактическое значение</b>	<b>Достигнут/ не достигнут</b>
Количество мероприятий по профилактике терроризма и экстремизма, а также минимизации и ликвидации их проявлений, произведенных на объектах с массовым пребыванием людей	175	153	Не достигнут
Количество организованных мероприятий по профилактике распространения в обществе экстремистских идей	11	16	Достигнут
Число граждан, давших положительную оценку деятельности органов местного самоуправления по реализации антикоррупционной политики в округе из 110 опрошенных	50	80	Достигнут
Издание печатной продукции, количество макетов	4	4	Достигнут
Количество лекций и бесед на базе центров правовой информации	16	17	Достигнут
Количество проведенных конкурсов на антикоррупционную тематику, ед.	1	1	Достигнут



**Выводы: мероприятия программы  
выполнены на 98%, запланированное  
финансирование- на 99%, значения  
целевых показателей, поставленных  
на 2025 год достигнуты на 82%.  
Степень эффективности программы –  
высокая.**

# МП «Развитие предпринимательства в городском округе город Кулебаки на 2020-2027 годы» (1 520,0 тыс. руб.)

**Цель:** Создание и обеспечение благоприятных условий развития и конкурентоспособности малого и среднего предпринимательства в городском округе город Кулебаки, повышение его роли в социально-экономическом развитии округа, стимулирования экономической активности субъектов малого и среднего предпринимательства

<b>Оценка степени достижения целевых показателей (индикаторов) / непосредственных результатов программы «Развитие предпринимательства в городском округе город Кулебаки на 2020-2027 годы»</b>	<b>Плановое значение</b>	<b>Фактическое значение</b>	<b>Достигнут/ не достигнут</b>
<b>Индикаторы достижения цели</b>			
Доля проектов муниципальных правовых актов, касающихся предпринимательской деятельности, не прошедших процедуру оценки регулирующего воздействия (ОРВ)	0	0	Достигнут
Доля среднесписочной численности работников (без внешних совместителей) малых и средних предприятий в среднесписочной численности работников (без внешних совместителей) всех предприятий и организаций округа, %	14,0	17,5	Достигнут
Темп роста среднемесячной заработной платы на малых предприятиях (к предыдущему периоду), не менее, %	7,2	25,1	Достигнут
Доля расходов бюджета городского округа на мероприятия по развитию и поддержке малого и среднего предпринимательства в общем объеме расходов, предусмотренных в бюджете округа (без учета средств областного и федерального)	0,2	0,12	Не достигнут
Число субъектов малого и среднего предпринимательства на 10 тыс. человек населения, ед.	216	243,6	Достигнут
Количество публикаций и сообщений в средствах массовой информации, направленных на повышение потребительской грамотности, %	200	200	Достигнут
<b>Непосредственные результаты</b>			
Число прямых встреч руководства ОМСУ с предпринимательским сообществом, ед.	4	8	Достигнут
Число проведенных комплексных опросов предпринимателей по оценке уровня удовлетворенности инвестиционной средой для развития малого бизнеса в г.о.г. Кулебаки, не менее, чем ед. в год/ количество респондентов не менее единицы, ед.	1/30	6/620	Достигнут

Оценка степени достижения целевых показателей (индикаторов) / непосредственных результатов программы «Развитие предпринимательства в городском округе город Кулебаки на 2020-2027 годы»	Плановое значение	Фактическое значение	Достигнут/ не достигнут
Создание новых рабочих мест (ежегодно), ед.	34	49	Достигнут
Количество оказанных услуг АНО «Кулебакский центр поддержки» субъектам малого и среднего предпринимательства на 100 субъектов малого и среднего предпринимательства городского округа ед.	130,0	131,5	Достигнут
Ежегодное увеличение количества объектов имущества в Перечне муниципального имущества городского округа город Кулебаки Нижегородской области, свободного от прав третьих лиц(за исключением права хозяйственного ведения, права оперативного управления, а также имущественных прав субъектов малого и среднего предпринимательства)ед.	34	35	Достигнут
Количество публикаций, подготовленных управлением экономики администрации и АНО «Кулебакский центр поддержки предпринимательства», направленных на популяризацию предпринимательства среди населения и информирующих СМИ о мерах государственной и иной поддержки, не менее чем ед. в год	100	260	Достигнут
Количество муниципальных конкурсов, направленных на повышение престижа занятием предпринимательством, не менее чем ед. в год	2	1	Не достигнут
Количество публикаций и сообщений в средствах массовой информации, направленных на повышение потребительской грамотности, ед.	4	4	Достигнут



**Выводы: мероприятия программы выполнены на 90%, запланированное финансирование на 100% значения целевых показателей, поставленных на 2025 год достигнуты на 83%. Степень эффективности программы-высокая.**

# МП «Комплексные меры профилактики наркомании и токсикомании на территории городского округа город Кулебаки на 2018-2027 годы» (378,0 тыс. руб.)

**Цель:** Профилактика незаконного потребления наркотических средств и психотропных веществ, наркомании, токсикомании, алкоголизма и реабилитации лиц с наркотической зависимостью

Оценка степени достижения целевых показателей (индикаторов)/непосредственных результатов программы «Комплексные меры профилактики наркомании и токсикомании на территории городского округа город Кулебаки на 2018-2027 годы»	Плановое значение	Фактическое значение	Достигнут/не достигнут
Индикаторы достижения цели			
Доля молодежи в возрасте от 14 до 30 лет, вовлеченных в мероприятия по формированию здорового образа жизни и профилактике наркомании, употребления ПАВ от общего количества несовершеннолетних и молодежи данного возраста	64	64	Достигнут
Доля детей и молодежи округа, охваченных занятиями физической культурой и спортом, к общему количеству населения в возрасте от 6 до 29 лет	83	83	Достигнут
Доля публикаций в рубриках «Спорт» и «Здоровый образ жизни» на сайте кулебаки-округ.рф и в печатных СМИ от общего количества публикаций на темы молодежи, спорта, образования	73	73	Достигнут
Доля больных наркоманией, прошедших лечение и реабилитацию, длительность ремиссии у которых составляет более 2 лет, по отношению к общему числу больных наркоманией, прошедших лечение и реабилитацию	44,9	22,2	Не достигнут
Доля раскрытых преступлений в сфере незаконного оборота наркотических средств и психотропных веществ к общему количеству зарегистрированных преступлений в данной сфере	44	44	Достигнут
Непосредственные результаты			
Количество молодежи в возрасте от 14 до 30 лет, вовлеченных в мероприятия по формированию здорового образа жизни и профилактике наркомании, употребления ПАВ из общего количества молодежи данного возраста	6800	6800	Достигнут

Оценка степени достижения целевых показателей ( индикаторов) / непосредственных результатов программы «Комплексные меры профилактики наркомании и токсикомании на территории городского округа город Кулебаки на 2018-2027 годы»	Плановое значение	Фактическое значение	Достигнут/ не достигнут
Количество детей и молодежи округа, охваченных занятиями физической культурой и спортом, из общего количества населения в возрасте от 6 до 29 лет	10032	10032	Достигнут
Количество публикаций на тему пропаганды ведения здорового образа жизни на сайте кулебаки – округ.рф и в печатных СМИ	152	153	Достигнут
Количество больных наркоманией, прошедших лечение и реабилитацию, длительность ремиссии у которых составляет более 2 лет, из общего числа больных наркоманией, прошедших лечению и реабилитацию	4	4	Достигнут
Количество раскрытых преступлений в сфере незаконного оборота наркотических средств и психотропных веществ из общего количества зарегистрированных преступлений в данной сфере	7	11	Достигнут

**Выводы: мероприятия программы выполнены на 100%, запланированное финансирование на 100%, значения целевых показателей, поставленных на 2025 год достигнуты на 80%. Степень эффективности программы - высокая**



# МП «Защита населения и территорий от чрезвычайных ситуаций, обеспечение пожарной безопасности и безопасности людей на водных объектах городского округа город Кулебаки на 2018-2027 годы» ( 7 780,0 тыс. руб.)

**Цель:** Снижение социального и экономического ущерба, наносимого населению, экономике и природной среде от чрезвычайных ситуаций природного и техногенного характера, повышение уровня пожарной безопасности объектов и территории городского округа



## ПОДПРОГРАММЫ (тыс. руб.)

Защита населения и территории городского округа от чрезвычайных ситуаций	3 315,1
Обеспечение пожарной безопасности городского округа	4 464,9

<b>Оценка степени достижения целевых показателей (индикаторов)/непосредственных результатов программы «Защита населения и территорий от чрезвычайных ситуаций, обеспечение пожарной безопасности и безопасности людей на водных объектах городского округа город Кулебаки на 2018-2027 годы»</b>	<b>Плановое значение</b>	<b>Фактическое значение</b>	<b>Достигнут/ не достигнут</b>
<b>Индикаторы достижения цели</b>			
Прирост обученного населения на учебно-консультационных пунктах (УКП) по отношению к обученному населению на УКП в 2016г.	89,2	89,2	Достигнут
Доля защитных сооружений соответствующих инженерным нормам	14,2	14,2	Достигнут
Доля зон, охваченных техническими МСО в городском округе	85,0	85,0	Достигнут
Доля спасательных постов в зоне массового отдыха населения у воды	100	0	Не достигнут
Количество населенных пунктов готовых к пожароопасному периоду к числу готовых в 2017г.	100	100	Достигнут
Охват населения профилактической работой	90	90	Достигнут
Доля объектов образования, где требуется замена электропроводки к уровню 2016г.	0	0	Достигнут
Количество населенных пунктов, где выявлены нарушения требований пожарной безопасности к числу населенных пунктов, где выявлены нарушения в 2016г.	0	0	Достигнут
<b>Непосредственные результаты</b>			
Количество обученного населения на учебно-консультационных пунктах(УКП)	600	600	Достигнут
Количество защитных сооружений, соответствующих инженерным нормам	1 ед.	1 ед.	Достигнут
Количество зон, охваченных техническими средствами МСО в городском округе	13	13	Достигнут
Доля спасательных постов в зоне массового отдыха населения у воды	1	0	Не достигнут
Количество населенных пунктов готовых к пожароопасному периоду	26	26	Достигнут
Количество объектов образования, где электропроводка не соответствует нормам	0	0	Достигнут

**Выводы: мероприятия программы выполнены на 73%, запланированное финансирование- на 92%, значения целевых показателей, поставленных на 2025 год достигнуты на 88%. Степень эффективности программы –средняя.**

# МП «Благоустройство населённых пунктов городского округа город Кулебаки на 2020-2027 годы» (48 715,4 тыс. руб.)

**Цель:** Обеспечение надлежащего санитарного, эстетического состояния территории городского округа, создание комфортных и безопасных условий проживания на основе улучшения качества окружающей среды и благоустройства территорий населенных пунктов городского округа

Оценка степени достижения целевых показателей ( индикаторов)/ непосредственных результатов программы «Благоустройство населённых пунктов городского округа город Кулебаки на 2020-2027 годы»	Плановое значение	Фактическое значение	Достигнут/ не достигнут
<b>Индикаторы достижения цели</b>			
Доля заявок об отсутствии уличного освещения и его некачественном состоянии	88	88	Достигнут
Доля ливневых канав, находящихся в удовлетворительном состоянии	77,5	115	Достигнут
Доля обслуживаемых сетей уличного освещения	100	100	Достигнут
Доля мест массового пребывания людей на территории населенных пунктов городского округа находящихся в надлежащем состоянии	100	100	Достигнут
Доля аварийных деревьев, расположенных на территории г.о.г Кулебаки	40	12	Достигнут
Доля мест захоронения (кладбища) на территории населенных пунктов городского округа находящихся в надлежащем состоянии	100	100	Достигнут
<b>Непосредственные результаты</b>			
Количество заявок об отсутствии уличного освещения и его некачественном состоянии	71	71	Достигнут
Очистка и обустройство ливневых канав, расположенных на территории г.о.г Кулебаки	27,2	40,8	Достигнут
Протяженность обслуживаемых сетей уличного освещения	209,7	209,7	Достигнут
Содержание мест массового пребывания людей на территории населенных пунктов городского округа в надлежащем состоянии (регулярная уборка мусора, выкашивание газонной травы, текущий ремонт малых архитектурных форм и другие работы)	259	259	Достигнут

Оценка степени достижения целевых показателей ( индикаторов)/ непосредственных результатов программы «Благоустройство населённых пунктов городского округа город Кулебаки на 2020-2027 годы»	Плановое значение	Фактическое значение	Достигнут/ не достигнут
Количество зеленых насаждений (деревья, кустарник), подлежащих сносу и подрезке с целью ликвидации аварийности	110	177	Достигнут
Содержание и благоустройство мест захоронения (кладбищ) на территории населенных пунктов городского округа (регулярная уборка мусора, выкашивание травы, расширение территорий под захоронения, ремонт ограждений, снос аварийных деревьев и другие работы)	19	19	Достигнут



**Выводы: мероприятия программы выполнены на 100%, запланированное финансирование - на 98%, значения целевых показателей, поставленных на 2025 год достигнуты на 100%. Степень эффективности программы высокая.**

# МП «Энергосбережение и повышение энергетической эффективности на территории городского округа город Кулебаки Нижегородской области на 2018-2027 годы»

**Цель:** Повышение энергетической эффективности использования энергоресурсов и снижение энергоемкости в организациях с участием муниципального образования городской округ город Кулебаки

Оценка степени достижения целевых показателей (индикаторов)/ непосредственных результатов программы «Энергосбережение и повышение энергетической эффективности на территории городского округа город Кулебаки на 2018-2027 годы»	Плановое значение	Фактическое значение	Достигнут/ не достигнут
<b>Индикаторы достижения цели</b>			
Общий объем потребления электрической энергии бюджетными учреждениями	4878,05	4976,1	Не достигнут
Доля систем теплоснабжения, работающих на твердом топливе	13	13	Достигнут
Количество бюджетных учреждений, в которых необходим ремонт систем отопления	1	0	Не достигнут
Доля бесхозных объектов недвижимого имущества, используемых для передачи энергетических ресурсов в отношении, которых определены организации, осуществляющие их обслуживание и содержание с момента выявления таких объектов	100	100	Достигнут
<b>Непосредственные результаты</b>			
Величина снижения потребления электрической энергии бюджетными учреждениями	150,867	+526,30	Не достигнут
Количество бюджетных учреждений, в которых осуществлен ремонт системы отопления	1	0	Не достигнут
Доля бесхозных объектов недвижимого имущества, используемых для передачи энергетических ресурсов в отношении, которых определены организации, осуществляющие их обслуживание и содержание с момента выявления таких объектов	100	100	Достигнут

**Выводы:** мероприятия программы выполнены на 25%, финансирование программы в 2025 году не запланировано, значения целевых показателей, поставленных на 2025 год достигнуты на 50%. Степень эффективности программы – неудовлетворительная.

# МП «Формирование современной городской среды на территории городского округа город Кулебаки Нижегородской области на 2018-2027 годы» (76 541,5тыс. руб.)

**Цель:** Создание комфортных условий проживания населения городского округа город Кулебаки на основе проведения благоустройства территорий в границах округа. Создание достойных условий для развития культуры отдыха и организации досуга для жителей городского округа город Кулебаки

Оценка степени достижения целевых показателей(индикаторов)/непосредственных результатов программы «Формирование современной городской среды на территории городского округа город Кулебаки Нижегородской области на 2018-2027 годы»	Плановое значение	Фактическое значение	Достигнут/ не достигнут
<b>Индикаторы достижения цели</b>			
Доля благоустроенных дворовых территорий от общего количества дворовых территорий (1 двор-1 дом)	0,95	0,35	Не достигнут
Доля благоустроенных общественных пространств от общего количества общественных территорий	0,76	0,76	Достигнут
Доля вовлечения граждан от общего количества граждан в возрасте от 14 лет, проживающих в городском округе город Кулебаки в решение вопросов развития городской среды	12	20	Достигнут
<b>Непосредственные результаты</b>			
Количество благоустроенных дворовых территорий в городском округе ( 1 двор – 1 дом)	9	9	Достигнут
Количество благоустроенных общественных пространств в городском округе	1	1	Достигнут

**Оценка степени достижения целевых показателей(индикаторов)/непосредственных результатов программы «Формирование современной городской среды на территории городского округа город Кулебаки Нижегородской области на 2018-2027 годы»**

**Плановое значение**

**Фактическое значение**


**Достигнут/ не достигнут**

Количество граждан в возрасте от 14 лет, проживающих в городском округе город Кулебаки и вовлеченных в решение вопросов развития городской среды

4835

6860

Достигнут



**Выводы: мероприятия программы выполнены на 56%, запланированное финансирование на 100 %, значения целевых показателей, поставленных на 2025 год достигнуты на 67% Степень эффективности программы средняя.**

# МП «Обеспечение населения городского округа город Кулебаки Нижегородской области качественными услугами в сфере жилищно – коммунального хозяйства на 2020 – 2027 годы» (284,9 тыс. руб.)

**Цель:** Создание комфортной среды проживания и жизнедеятельности для человека, которая позволяет не только удовлетворять жилищные потребности, но и обеспечивает высокое качество жизни в целом

Оценка степени достижения целевых показателей ( индикаторов) / непосредственных результатов программы «Обеспечение населения городского округа город Кулебаки Нижегородской области качественными услугами в сфере жилищно – коммунального хозяйства на 2020-2027 годы»	Плановое значение	Фактическое значение	Достигнут/ не достигнут
<b>Индикаторы достижения цели</b>			
Доля ветхих сетей централизованного водоснабжения	58,1	58,0	Фактический показатель меньше планового в связи с ежегодным ремонтом водопроводных сетей
Снижение технологических нарушений на сетях водоснабжения	0	0	Достигнут
Доля отремонтированных и замененных водонапорных башен	40	0	Не достигнут
Доля установленной запорной арматуры от требуемого количества	10	0	Не достигнут
Доля сетей, подлежащих закольцовке	1,4	0	Достигнут

Оценка степени достижения целевых показателей ( индикаторов) / непосредственных результатов программы «Обеспечение населения городского округа город Кулебаки Нижегородской области качественными услугами в сфере жилищно – коммунального хозяйства на 2020-2027 годы»	Плановое значение	Фактическое значение	Достигнут/ не достигнут
<b>Непосредственные результаты</b>			
Протяженность ветхих сетей водоснабжения	132	131	Достигнут
Количество технологических нарушений, зафиксированных на сетях водоснабжения	28	0	Достигнут
Протяженность сетей, подлежащих закольцовке	3010	0	Не достигнут



**Выводы: мероприятия программы выполнены на 10%, запланированное финансирование- на 25 %, значения целевых показателей, поставленных на 2025 год достигнуты на 46%. Степень эффективности программы – неудовлетворительная.**

# РЕАЛИЗАЦИЯ ПРОЕКТОВ ПО ИНИЦИАТИВНОМУ БЮДЖЕТИРОВАНИЮ «ВАМ РЕШАТЬ»

**Цель проекта:** поддержка на конкурсной основе инициатив, подготовленных и осуществляемых при широком участии и софинансировании со стороны населения, которое принимает непосредственное участие в осуществлении местного самоуправления, решая те проблемы, которые считает для себя действительно важными.



## Проекты реализованные в 2025 году:

- Устройство спортивной площадки на ул. Адмирала Макарова (между домами №43, №67, №69) в город Кулебаки Нижегородской области – **5 192,2 тыс. руб.;**

# РЕАЛИЗАЦИЯ ПРОЕКТОВ ПО ИНИЦИАТИВНОМУ БЮДЖЕТИРОВАНИЮ «ВАМ РЕШАТЬ»

В с. Теплово завершены работы по ремонту участка автомобильной дороги местного значения по ул. Школьная в рамках регионального проекта инициативного бюджетирования «Вам решать!»



- Устройство тротуара по ул. Центральная, ул. Заречная в село Ломовка городского округа город Кулебаки Нижегородской области – **4 046,0 тыс. руб.;**

В с. Ломовка завершены работы по устройству тротуара по ул. Центральная, ул. Заречная в рамках регионального проекта инициативного бюджетирования «Вам решать!»



Ремонт участка автомобильной дороги местного значения по улице Школьная в село Теплово городского округа город Кулебаки Нижегородской области – **4 735,5 тыс. руб.;**

# РЕАЛИЗАЦИЯ ПРОЕКТОВ ПО ИНИЦИАТИВНОМУ БЮДЖЕТИРОВАНИЮ «ВАМ РЕШАТЬ»

## Проекты реализованные в 2025 году:

- Ремонт участка автомобильной дороги местного значения по улице Солнечная от д.№1 до д. №23 в рабочем поселке Гремячево городского округа город Кулебаки Нижегородской области– **4 981,9 тыс. руб.;**
- Ремонт участков автомобильной дороги местного значения по улице Солнечная от д.№23 до д. №32, по улице Луговая от д.№7А до д. №21 в рабочем поселке Гремячево городского округа город Кулебаки Нижегородской области– **5 611,5 тыс. руб.;**
- Ремонт участка тротуара улица Бутова (от улицы Восстания до улиц Степана Разина) в городе Кулебаки Нижегородской области – **4 250,4 тыс. руб.;**
- Ремонт участка дороги по ул. Кутузова и заезда в сторону кладбища в село Мурзицы городского округа город Кулебаки Нижегородской области – **5 428,0тыс. руб.;**
- Благоустройство футбольного поля ул. Первомайская, 1/с, в поселке Велетьма городского округа город Кулебаки Нижегородской области– **4 502,5 тыс. руб.;**
- Ремонт автомобильной дороги по улице Пигина и участка дороги ул. Октября в село Саваслейка городского округа город Кулебаки Нижегородской области – **5 420,5 тыс. руб.;**
- Устройство детско– игровой площадки на улице Шипова в г Кулебаки Нижегородской области – **5 373,5 тыс. руб.;**

**Всего:**

**49 542,0 тыс. руб.**

**Целевая группа: жители территории реализации проектов.**

# РЕАЛИЗАЦИЯ МЕРОПРИЯТИЙ ПО БЛАГОУСТРОЙСТВУ СЕЛЬСКИХ ТЕРРИТОРИЙ

**Цель проекта:** развитие сельских территорий городского округа город Кулебаки Нижегородской области путем создания и обустройства зон отдыха.

## **Мероприятия реализованные в 2025 году:**

- Выполнение работ по устройству детской игровой площадки по улице Центральной в деревне Меляево городского округа город Кулебаки Нижегородской области  
– 2 484,5 тыс. руб.;



# РЕАЛИЗАЦИЯ МЕРОПРИЯТИЙ ПО БЛАГОУСТРОЙСТВУ СЕЛЬСКИХ ТЕРРИТОРИЙ

- Выполнение работ по устройству детской игровой площадки по улице Солнечная в рабочем поселке Гремячево городского округа город Кулебаки Нижегородской области – **2 928,9 тыс. руб.;**



**Целевая группа:** жители населенного пункта.

**Всего:  
5 413,4 тыс. руб.**

# Бюджетные инвестиции в объекты капитального строительства в 2025 году составили **17 546 965,19** рублей

Строительство детского сада в жилом районе Северный г. Кулебаки	1 085 550,36
Строительство культурно-образовательного центра жилого района Северный	4 333 689,62
Модернизация систем водоотведения и очистки сточных вод в городском округе город Кулебаки	203 700,34
Расходы на технологическое присоединение энергопринимающих устройств заявителя (технологическое присоединение многоквартирного дома г. Кулебаки, ул. Героя России И. Морева)	1 001,17
Расходы на софинансирование разницы стоимости приобретения (строительства) жилых помещений (местный бюджет) - Строительство многоквартирного жилого дома на ул. Морева	72 594,99
Субсидии на софинансирование разницы стоимости приобретения (строительства) жилых помещений областной бюджет) - Строительство многоквартирного жилого дома на ул. Морева	7 186 902,26
Расходы на обеспечение инженерной и дорожной инфраструктурой земельных участков, предназначенных для бесплатного предоставления многодетным семьям для индивидуального жилищного строительства в Нижегородской области	4 378 626,45
Строительство центрального водоснабжения и водоразборного участка в п. Первомайский г.о.г.Кулебаки Нижегородской области	284 900,00



# ИСПОЛНЕНИЕ БЮДЖЕТА ЗА 2025 ГОД

**ДОХОДЫ**


**2 144 559,4 тыс. руб.**

**РАСХОДЫ**

**2 286 790,5 тыс. руб.**

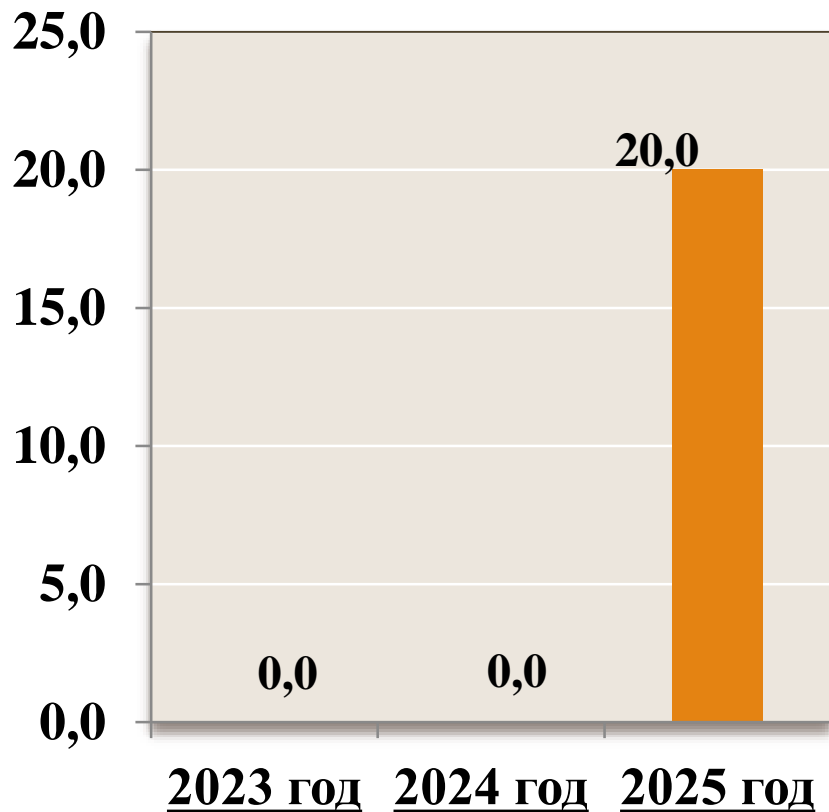
**ДЕФИЦИТ БЮДЖЕТА = 142 231,1 тыс. руб.**

# Размер кредиторской задолженности (тыс. руб.)

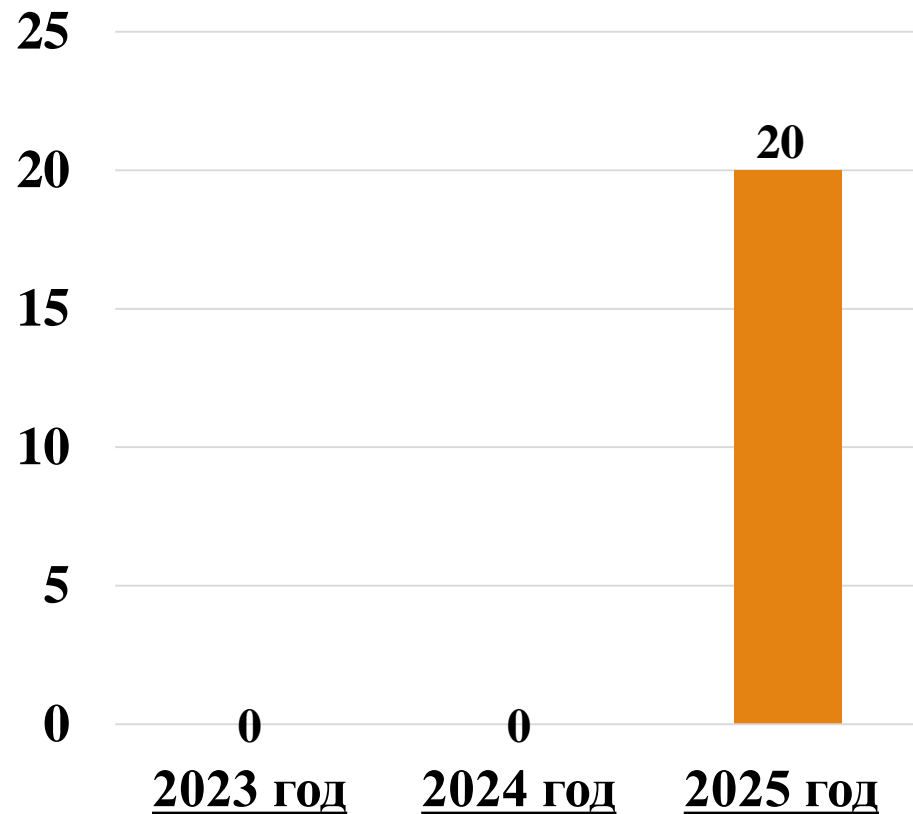


# МУНИЦИПАЛЬНЫЙ ДОЛГ

**Размер муниципального  
долга (млн. руб.)**



**Верхний предел  
муниципального  
внутреннего долга, млн. руб.**



# Соблюдение требований бюджетного законодательства

	<b>Размер дефицита</b>	<b>Уровень муниципального долга</b>	<b>Расходы на обслуживание долга</b>
<b>Норма</b>	Не должен превышать <b>10%</b> доходов, без учета безвозмездных поступлений и поступлений налога на доходы физических лиц по допнормативу	Не должен превышать <b>40%</b> доходов бюджета без учета безвозмездных поступлений и поступлений налога на доходы физических лиц по допнормативам по НДФЛ	не должны превышать <b>15%</b> расходов бюджета без учета расходов, осуществляемых за счет субвенций
<b>Соответствие требованиям БК РФ</b>	Соответствует	Соответствует	Соответствует

# Использование дополнительных доходов, полученных в 2025 году

**ВСЕГО – 2 961,2 тыс. руб.**

## **Расходы на реализацию проекта инициативного бюджетирования «Вам решать!» за счет инициативных платежей 1 955,2 тыс. руб.:**

- Устройство спортивной площадки на ул. Адмирала Макарова (между домами №43, №67, №69) в г. Кулебаки Нижегородской области - **207,7 тыс. руб.;**
- Устройство тротуара по ул. Центральная, ул. Заречная в с. Ломовка городского округа город Кулебаки Нижегородской области – **155,8 тыс. руб.;**
- Ремонт участка автомобильной дороги местного значения по ул. Солнечная от д.№1 до д.№23 в р.п.Гремячево городского округа город Кулебаки Нижегородской области– **199,2 тыс. руб.;**
- Ремонт участка автомобильной дороги местного значения по ул. Школьная в с. Теплово городского округа город Кулебаки Нижегородской области – **186,4 тыс. руб.;**
- Ремонт участков автомобильной дороги местного значения по ул. Солнечная от д.№23 до д.№32, по ул. Луговая от д.№7А до д.№21 в р.п.Гремячево городского округа город Кулебаки Нижегородской области– **223,5 тыс. руб.;**
- Ремонт участка тротуара ул. Бутова (от ул. Восстания до ул. Степана Разина) в городе Кулебаки Нижегородской области– **170,0 тыс. руб.;**
- Ремонт участка дороги по ул. Кутузова и заезда в сторону кладбища в с. Мурзицы городского округа город Кулебаки Нижегородской области– **217,1 тыс. руб.;**

# **Использование дополнительных доходов, полученных в 2025 году**

- Благоустройство футбольного поля ул. Первомайская, 1/с, в п.Велетьма городского округа город Кулебаки Нижегородской области – **163,7 тыс. руб.;**
- Ремонт автомобильной дороги по ул. Пигина и участка дороги ул. Октября вс. Саваслейка городского округа город Кулебаки Нижегородской области– **216,8 тыс.руб.;**
- Устройство детско – игровой спортивной площадки на ул. Шипова в городе Кулебаки Нижегородской области- **215,0 тыс. руб.**

## **Расходы на реализацию мероприятий «Комплексное развитие сельских территорий за счет инициативных платежей - 1 006,0 тыс. руб.:**

- Устройство детской игровой площадки по ул.Солнечной в р.п.Гремячево городского округа город Кулебаки Нижегородской области – **746,0 тыс. руб.;**
- Устройство детской игровой площадки по ул. Центральная в д. Меляево городского округа город Кулебаки Нижегородской области - **260,0 тыс. руб.**

# РЕЗУЛЬТАТЫ ДЕЯТЕЛЬНОСТИ ПО УВЕЛИЧЕНИЮ ДОХОДОВ БЮДЖЕТА ГОРОДСКОГО ОКРУГА ГОРОД КУЛЕБАКИ

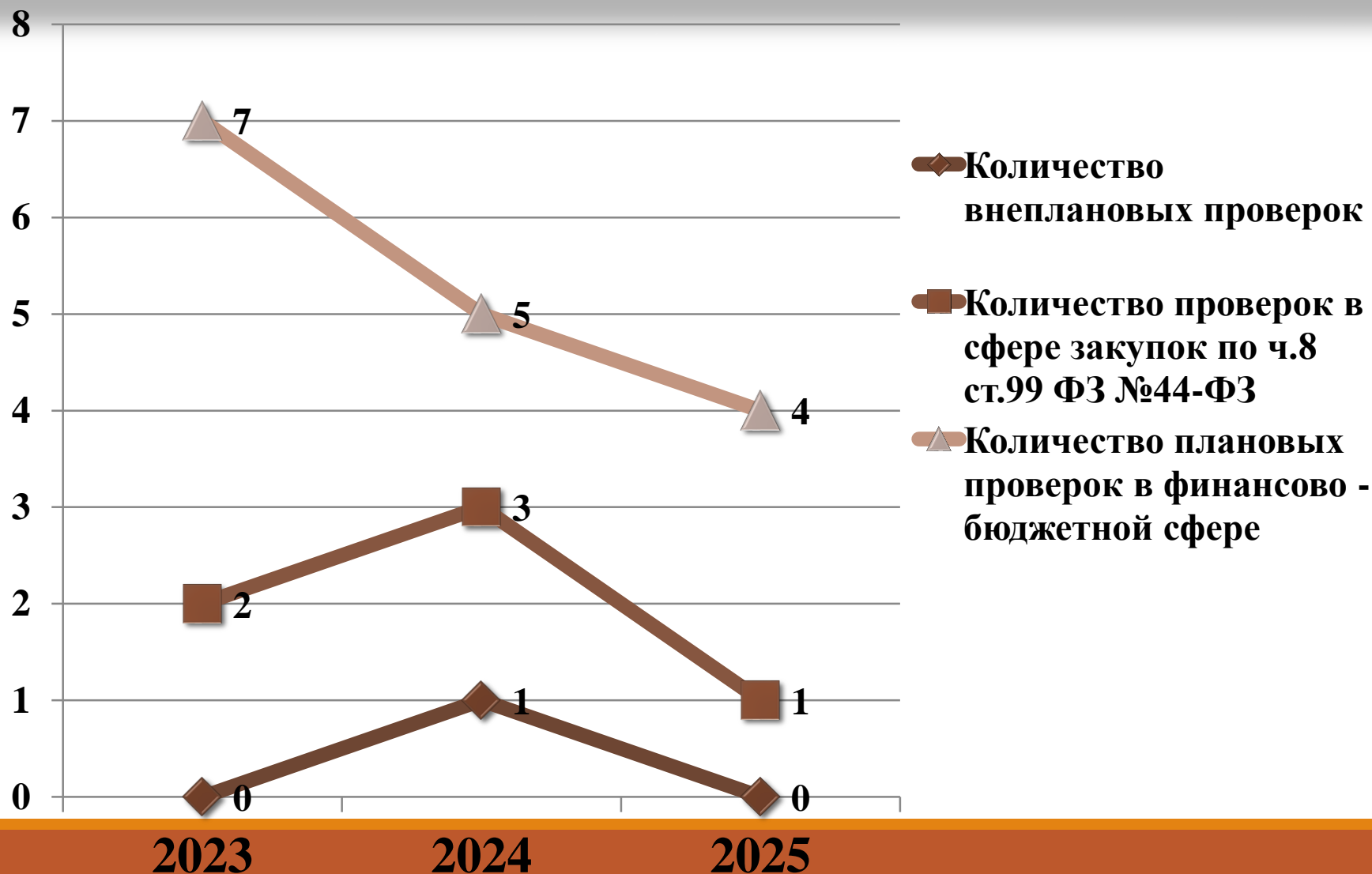
За 2025 год проведено 4 заседания комиссии по сокращению задолженности по налоговым и неналоговым платежам в бюджет

## Задолженность по налогам

Рассмотрено 93 неплательщика:  
54 организации и 39 физических лица.  
Рассмотрены задолженности по следующим налогам: НДФЛ, земельный налог, транспортный налог, УСНО, налог на имущество, налог на прибыль, организаций.

Благодаря проведенной работе в бюджет городского округа удалось дополнительно получить – 24 142,43 тыс. руб.

# ОСУЩЕСТВЛЕНИЕ КОНТРОЛЬНЫХ МЕРОПРИЯТИЙ(КОЛИЧЕСТВО МЕРОПРИЯТИЙ)



# Результаты контрольных мероприятий



# Контактная информация финансового управления администрации городского округа город Кулебаки

**Вышестоящий орган:** Администрация городского округа город Кулебаки  
Нижегородской области

**Местонахождение:** 607018, Нижегородская область, г. Кулебаки, ул.  
Воровского, д. 49

**Контактный телефон:** 8-831-76-5-35-28, 8-831-76-5-37-06, 8-831-76-5-02-43

**Официальный сайт:** <https://kulebaki.nobl.ru/>

**Адрес электронной почты:** fu\_kul@mail.ru

**Страница в социальных сетях**



[https://vk.com/public\\_fin\\_uprav](https://vk.com/public_fin_uprav)

**График работы:** понедельник-четверг: 8.00-17.12

пятница: 8.00-16.12

перерыв: 12.00-13.00

суббота – воскресенье: выходные дни



**Спасибо  
за внимание!**